



## 1. BEZEICHNUNG DER ARZNEIMITTEL

### Flutide Junior 50 Diskus

50 µg/Dosis, einzeldosiertes Pulver zur Inhalation

### Flutide mite 100 Diskus

100 µg/Dosis, einzeldosiertes Pulver zur Inhalation

### Flutide 250 Diskus

250 µg/Dosis, einzeldosiertes Pulver zur Inhalation

### Flutide forte 500 Diskus

500 µg/Dosis, einzeldosiertes Pulver zur Inhalation

## 2. QUALITATIVE UND QUANTITATIVE ZUSAMMENSETZUNG

Eine Einzeldosis mit 12,5 mg Pulver von Flutide Junior 50 Diskus/Flutide mite 100 Diskus/Flutide 250 Diskus/Flutide forte 500 Diskus enthält:

50 µg/100 µg/250 µg/500 µg Fluticasonpropionat.

Sonstiger Bestandteil mit bekannter Wirkung: Lactose-Monohydrat

Vollständige Auflistung der sonstigen Bestandteile, siehe Abschnitt 6.1.

## 3. DARREICHUNGSFORM

Einzeldosiertes Pulver zur Inhalation

## 4. KLINISCHE ANGABEN

### 4.1 Anwendungsgebiete

#### Flutide Junior 50 Diskus/Flutide mite 100 Diskus/Flutide 250 Diskus/Flutide forte 500 Diskus

Dauerbehandlung eines persistierenden Asthma bronchiale aller Schweregrade.

#### Flutide 250 Diskus/Flutide forte 500 Diskus

Behandlung der chronisch obstruktiven Lungenerkrankung (COPD) in Kombinationsbehandlung mit langwirksamen Bronchodilatoren (z. B. langwirksame Beta-2-Sympathomimetika (LABA)).

#### Hinweis:

Flutide Diskus ist nicht zur Akutbehandlung eines Asthmaanfalles geeignet.

### 4.2 Dosierung und Art der Anwendung

#### Dosierung

Die Dosierung von inhalativ appliziertem Fluticasonpropionat sollte für jeden Patienten so angepasst werden, dass eine Kontrolle der Beschwerden erreicht werden kann. Danach sollte die individuelle Erhaltungsdosis durch schrittweise Reduktion der Gesamttagesdosis ermittelt werden. Insgesamt sollte auf die niedrigste effektive Dosis eingestellt werden. Wenn geringere Konzentrationen an Fluticasonpropionat benötigt werden, so stehen eventuell niedriger dosierte Darreichungsformen (als Dosier-Aerosol bzw. Pulver zur Inhalation) zur Verfügung.

#### Bronchialasthma aller Schweregrade

Die Anfangsdosis sollte für jeden Patienten so angepasst werden, dass eine Kontrolle der Beschwerden erreicht werden kann. Danach sollte die individuelle Erhaltungsdosis durch schrittweise Reduktion der Gesamttagesdosis ermittelt werden.

Dosierungsempfehlungen für Flutide Junior 50 Diskus/Flutide mite 100 Diskus/Flutide 250 Diskus/Flutide forte 500 Diskus

	<b>Einzeldosis (2-mal täglich anzuwenden)</b>	<b>Einzeldosis (Fluticason- propionat)</b>	<b>Tagesdosis (Fluticason- propionat)</b>
Flutide Junior 50 Diskus	1 Pulverinhalation	50 µg	100 µg
Flutide mite 100 Diskus	1 Pulverinhalation	100 µg	200 µg
Flutide 250 Diskus	1 Pulverinhalation	250 µg	500 µg
Flutide forte 500 Diskus	1 bis 2 Pulverinhalationen	500 µg bis 1,0 mg	1,0 mg bis 2,0 mg

### Erwachsene und Jugendliche über 16 Jahre:

Initial wird je nach Schweregrad der Erkrankung folgende Dosierung empfohlen:

Leichtes Asthma	2-mal täglich bis zu 250 µg Fluticasonpropionat
Mittelschweres Asthma	2-mal täglich 250 bis 500 µg Fluticasonpropionat
Schweres Asthma	2-mal täglich 500 µg bis 1,0 mg Fluticasonpropionat

Die Erhaltungsdosis beträgt je nach Ansprechen auf die Behandlung 2-mal täglich bis zu 500 µg Fluticasonpropionat und sollte 2,0 mg nicht überschreiten. Tagesdosen oberhalb von 1,0 mg sollten nach Möglichkeit nicht längerfristig eingesetzt werden.

Bei jugendlichen und erwachsenen Asthmatikern, bei denen trotz der allgemein empfohlenen Dosierung von Fluticasonpropionat (bis zu 200 µg täglich) und trotz einer add-on Therapie mit einem langwirksamen Beta-2-Sympathomimetikum (LABA) keine optimale Asthmakontrolle erreicht wird, sollte eine Dosiserhöhung bis zu den oben aufgeführten Tageshöchst dosierungen in Erwägung gezogen werden.

#### Kinder über 4 Jahre:

2-mal täglich 50 bis 200 µg Fluticasonpropionat je nach Schweregrad der Erkrankung.

Das Bronchialasthma der Kinder über 4 Jahre ist bei der 2-mal täglichen Anwendung von 50 bis 100 µg Fluticasonpropionat normalerweise gut unter Kontrolle. Ansonsten kann zusätzlich die Dosis bis auf 2-mal täglich 200 µg Fluticasonpropionat erhöht werden.

In der Regel sollte die maximal zugelassene Tageshöchst dosis von 400 µg nicht überschritten werden. Tagesdosen oberhalb von 200 µg sollten längerfristig nicht eingesetzt werden.

#### Früh-, Neugeborene, Säuglinge und Kleinkinder:

Die Anwendung von Flutide Diskus bei Kindern unter 4 Jahren wird nicht empfohlen.

Spezielle Dosierungsangaben sind wie folgt zu beachten:

### Flutide forte 500 Diskus

In wenigen Fällen sind bei Erwachsenen und Jugendlichen über 16 Jahre 2-mal täglich 500 µg bis 1,0 mg Fluticasonpropionat notwendig (2-mal täglich 1 bis 2 Einzeldosen). Diese Dosis ist zur Behandlung von Kindern unter 16 Jahren nicht geeignet.

#### Hinweis:

Eine Überprüfung der Gesamttherapie der asthmatischen Erkrankung ist bei höheren Dosierungen empfehlenswert.

### Chronisch obstruktive Lungenerkrankung (COPD)

#### Erwachsene:

2-mal täglich 500 µg Fluticasonpropionat (entspricht 2-mal täglich 2 Pulverinhalationen Flutide 250 Diskus bzw. 2-mal täglich 1 Pulverinhalation Flutide forte 500 Diskus) als Ergänzung zu langwirksamen Bronchodilatoren (z. B. LABAs).

Nur Flutide 250 Diskus und Flutide forte 500 Diskus sind für diese Dosierung geeignet.

### Dosierung bei Patienten mit stark eingeschränkter Leberfunktion:

Bei Patienten mit stark eingeschränkter Leberfunktion sollte die Funktion der Nebennierenrinden regelmäßig kontrolliert werden. Wenn Anzeichen für eine Nebennierenrindeninsuffizienz festgestellt werden, ist die Fluticasonpropionat-Dosis schrittweise und unter sorgfältiger Überwachung zu reduzieren.

### Art der Anwendung

Flutide Junior 50 Diskus/Flutide mite 100 Diskus/Flutide 250 Diskus/Flutide forte 500 Diskus enthalten den Wirkstoff in Pulverform und sind ausschließlich zur Inhalation bestimmt.

Patienten sollten auf die prophylaktische Natur der Behandlung mit inhalativem Fluticasonpropionat hingewiesen werden. Um die bestmögliche Wirkung zu erzielen, sollte Flutide Diskus regelmäßig – auch in beschwerdefreien Zeiten – eingesetzt werden. Grundsätzlich ist Flutide Diskus ein Arzneimittel zur Langzeitbehandlung.

Sollten Patienten feststellen, dass die Wirkung von kurzwirksamen Bronchodilatoren nachlässt oder dass mehr Inhalationen als üblich benötigt werden, sollte ärztlicher Rat eingeholt werden.

Fluticasonpropionat sollte regelmäßig täglich angewendet werden.

# Flutide Diskus

## Bronchialasthma aller Schweregrade

Eine therapeutische Wirkung tritt erfahrungsgemäß innerhalb von 4 bis 7 Tagen nach Behandlungsbeginn ein.

## Chronisch obstruktive Lungenerkrankung (COPD)

Eine Besserung sollte innerhalb von 3 bis 6 Monaten beobachtet werden. Andernfalls wird eine Überprüfung der medikamentösen Therapie durch den behandelnden Arzt empfohlen.

Nach der Inhalation mit Flutide Diskus sollte der Mund ausgespült werden. Wenn möglich sollte Flutide Diskus vor einer Mahlzeit angewendet werden.

## Bedienungsanleitung:

Die Anwendung sollte möglichst im Sitzen oder Stehen erfolgen.

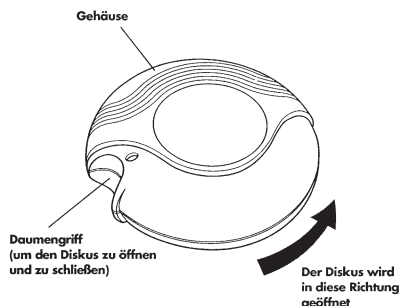
Bitte beachten Sie alle Punkte der Bedienungsanleitung sorgfältig.

## Beschreibung des Diskus

Der Diskus ist in einer Schutzfolie verpackt. Die Umhüllung bietet Schutz vor Feuchtigkeit und sollte erst kurz vor der ersten Benutzung des Diskus geöffnet werden. Nach dem Öffnen sollte die Schutzfolie entsorgt werden.

## Geschlossen

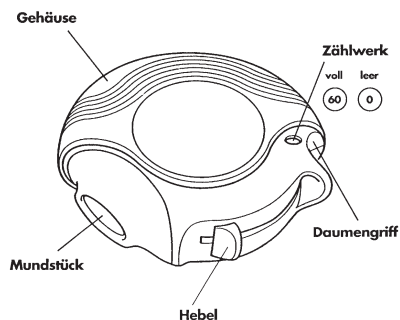
Wenn Sie Ihren Diskus aus der Originalpackung genommen und die Schutzfolie entfernt haben, befindet sich der Diskus in „geschlossener“ Stellung.



## Geöffnet

Ein unbenutzter Diskus enthält 60 Einzeldosen Ihres Arzneimittels in Pulverform.

Jede Einzeldosis ist **genau abgemessen** und **separat verpackt**.



## Wartung und Nachfüllen sind nicht erforderlich.

Das Gehäuse schützt Ihren Diskus, wenn er nicht in Gebrauch ist.

Das Zählwerk oben auf Ihrem Diskus zeigt Ihnen, wie viele Einzeldosen verbleiben. Die

Zahlen 5 bis 0 erscheinen in **ROT**, um Sie darauf aufmerksam zu machen, dass nur noch **wenige** Einzeldosen übrig sind.

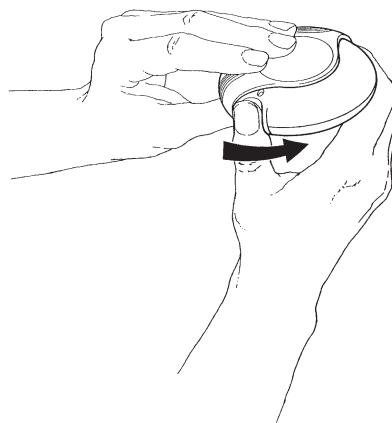
## Wie Ihr Diskus funktioniert

Der Diskus ist **einfach zu benutzen**. Wenn Sie eine Einzeldosis inhalieren möchten, folgen Sie nur den 5 einfachen Schritten, wie beschrieben:

1. Öffnen
2. Vorbereiten der Inhalation
3. Inhalieren
4. Schließen
5. Mund ausspülen

### 1. Öffnen

Um den Diskus zu öffnen, halten Sie ihn in einer Hand und legen den Daumen Ihrer anderen Hand auf den Daumengriff (Abb. 1). Schieben Sie den Daumengriff so weit wie möglich von sich weg.



### 2. Vorbereiten der Inhalation

Halten Sie den Diskus so, dass das Mundstück auf Sie gerichtet ist. Schieben Sie den Hebel so weit wie möglich von sich weg (Abb. 2), bis Sie ein Klicken hören. Ihr Diskus ist jetzt einsatzbereit. Die Freigabe der Einzeldosis wird durch das Zählwerk angezeigt (Verschieben Sie den Hebel nicht unnötig, denn dadurch werden überflüssige Einzeldosen freigegeben.).

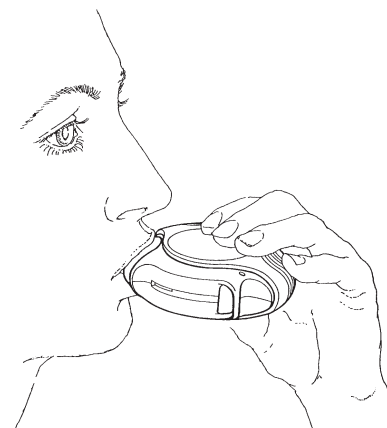


### 3. Inhalieren

Bevor Sie mit der Inhalation beginnen, lesen Sie diese Hinweise bitte sorgfältig:

- Halten Sie den Diskus von Ihrem Mund entfernt. Atmen Sie so weit wie möglich aus. Beachten Sie, dass Sie **nicht** in Ihren Diskus **hineinatmen**.

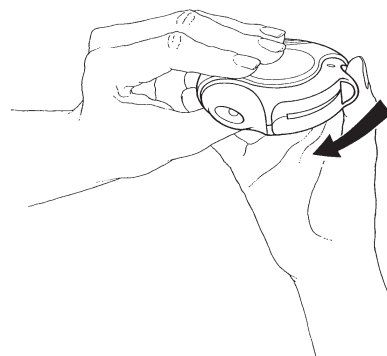
- Setzen Sie das Mundstück an Ihre Lippen (Abb. 3). Atmen Sie gleichmäßig und tief **durch den Diskus** ein, nicht durch die Nase.
- Nehmen Sie den Diskus von Ihrem Mund.
- Halten Sie Ihren Atem etwa 10 Sekunden bzw. solange es Ihnen möglich ist an.
- Atmen Sie langsam aus.



### 4. Schließen

Um den Diskus zu schließen, legen Sie Ihren Daumen in den Daumengriff und schieben ihn so weit wie möglich zu sich zurück (Abb. 4).

Dadurch gelangt der Hebel automatisch in seine Ausgangsposition zurück. Ihr Diskus ist jetzt wieder für eine neue Inhalation einsatzbereit.



### 5. Mund ausspülen

Spülen Sie danach Ihren Mund mit Wasser und spucken dieses wieder aus.

### Wiederholte Inhalation

Wenn Ihnen verordnet wurde, mehr als eine Einzeldosis zu inhalieren, wiederholen Sie bitte die Schritte 1 bis 4.

Beachten Sie bitte:

- Bewahren Sie Ihren Diskus trocken auf.
- Schließen Sie ihn, wenn Sie ihn nicht benutzen.
- Atmen Sie **nicht** in Ihren Diskus **hinein**.
- Verschieben Sie den Hebel nur, wenn Sie inhalieren wollen.

**Beachten Sie bitte die empfohlene Dosis.**

### 4.3 Gegenanzeigen

Überempfindlichkeit gegen den Wirkstoff Fluticasonpropionat oder Milchprotein.

### 4.4 Besondere Warnhinweise und Vorichtsmaßnahmen für die Anwendung

Ein zunehmender Bedarf an kurzwirksamen Beta-2-Sympathomimetika zur Kontrolle der Asthmasymptome ist ein Anzeichen für eine Verschlechterung der Kontrolle des Asthma bronchiale.

In diesen Fällen sollte die bestehende Therapie überprüft werden.

Eine plötzliche und zunehmende Verschlechterung der Asthmakontrolle kann potentiell lebensbedrohlich sein. In diesem Fall ist eine Erhöhung der Kortikoiddosis in Betracht zu ziehen. Bei Patienten mit einem erhöhten Risiko oder mit starken täglichen Schwankungen der Lungenfunktionswerte kann eine Überwachung der täglichen Peak-Flow-Werte angezeigt sein.

Inhalativ anzuwendende Glukokortikoide können systemische Nebenwirkungen verursachen, insbesondere wenn hohe Dosen über lange Zeiträume gegeben werden. Solche Reaktionen treten deutlich seltener auf als bei oraler Glukokortikoidgabe (siehe Abschnitt 4.9). Mögliche systemische Effekte schließen Cushing-Syndrom, cushingoider Erscheinungen, adrenale Suppression, Wachstumsverzögerungen bei Kindern und Jugendlichen und Verminderung der Knochendichte ein und, seltener, eine Reihe von Wirkungen auf die Psyche oder das Verhalten, einschließlich psychomotorischer Überaktivität, Schlafstörungen, Angst, Depression oder Aggression (besonders bei Kindern). Deshalb ist es wichtig, die Dosis des inhalativen Kortikoids auf die niedrigste Dosis zu reduzieren, mit der eine effektive Kontrolle des Asthmas aufrecht erhalten werden kann (siehe Abschnitt 4.8).

Es wird empfohlen, das Wachstum von Kindern, die eine Langzeittherapie mit inhalativ anzuwendenden Glukokortikoiden erhalten, regelmäßig zu kontrollieren.

Sehr selten wurde ein Anstieg des Blutzuckers berichtet (siehe Abschnitt 4.8). Dies sollte bei der Verordnung für Patienten mit anamnestisch bekanntem Diabetes mellitus berücksichtigt werden.

Bei schweren Leberfunktionsstörungen kann die Metabolisierung von Fluticasonpropionat verzögert sein, was zu erhöhten Plasmaspiegeln führen kann.

Patienten mit aktiver oder inaktiver Lungentuberkulose sollen während der inhalativen Anwendung von Fluticasonpropionat gleichzeitig mit einem Tuberkulostatikum behandelt werden.

Während der Anwendung nach Markteinführung gab es Berichte zu klinisch signifikanten Wechselwirkungen bei Patienten, die gleichzeitig Fluticasonpropionat und Ritonavir erhielten. Diese führten zu systemischen Kortikoid-Nebenwirkungen einschließlich Cushing-Syndrom und Nebennierenrindensuppression. Deshalb sollte die gleichzeitige Anwendung von Fluticasonpropionat und Ritonavir vermieden werden, außer der mögliche Nutzen für den Patienten überwiegt das

Risiko systemischer Kortikoid-Nebenwirkungen (siehe Abschnitt 4.5).

#### Sehstörung

Bei der systemischen und topischen Anwendung von Kortikosteroiden können Sehstörungen auftreten. Wenn ein Patient mit Symptomen wie verschwommenem Sehen oder anderen Sehstörungen vorstellig wird, sollte eine Überweisung des Patienten an einen Augenarzt zur Bewertung möglicher Ursachen in Erwägung gezogen werden; diese umfassen unter anderem Katarakt, Glaukom oder seltene Erkrankungen, wie z. B. zentrale seröse Chorioretinopathie, die nach der Anwendung systemischer oder topischer Kortikosteroide gemeldet wurden.

Wie bei anderer Inhalationsbehandlung können paradoxe Bronchospasmen mit einer sofortigen Zunahme des Giemens nach der Anwendung ausgelöst werden. In diesem Fall sollte sofort ein kurzwirksamer Bronchodilatator mit schnellem Wirkungseintritt inhaliert werden. Die Behandlung mit Fluticasonpropionat soll unverzüglich abgebrochen werden, der Patient untersucht und ggf. alternative Therapien eingeleitet werden (siehe Abschnitt 4.8).

In sehr seltenen Fällen wurde unter einer inhalativen Behandlung mit Fluticasonpropionat ein Churg-Strauss-Syndrom beobachtet. Diese Fälle traten zumeist im Zusammenhang mit der Reduzierung oder dem Absetzen systemischer Glukokortikoide auf. Ein direkter Kausalzusammenhang ist nicht festgestellt worden.

#### Flutide 250 Diskus/Flutide forte 500 Diskus

##### Pneumonie bei COPD-Patienten

Eine Zunahme der Inzidenz von Pneumonien, einschließlich Pneumonien, die eine Krankenhauseinweisung erfordern, wurde bei COPD-Patienten beobachtet, die inhalative Kortikosteroide erhalten. Es gibt einige Hinweise darauf, dass ein erhöhtes Risiko für Pneumonien mit einer erhöhten Steroid-Dosierung einhergeht. Dies konnte jedoch nicht eindeutig in allen Studien gezeigt werden.

Es gibt keinen eindeutigen klinischen Nachweis für Unterschiede im Ausmaß des Pneumonierisikos innerhalb der Klasse der inhalativen Kortikosteroide.

Ärzte sollten bei COPD-Patienten auf eine mögliche Entwicklung einer Pneumonie achten, da sich die klinischen Merkmale einer solchen Entzündung mit den Symptomen von COPD-Exazerbationen überschneiden.

Risikofaktoren für eine Pneumonie bei COPD-Patienten umfassen derzeitiges Rauchen, höheres Alter, niedrigen Body Mass Index (BMI) und schwere COPD-Ausprägungen.

##### Spezielle Therapiehinweise:

Eine mögliche verminderte Funktion der Nebennierenrinde sollte in Notfallsituationen (einschließlich Operationen) sowie in Stresssituationen immer berücksichtigt werden. Dies gilt insbesondere bei Patienten, die hohe Dosen über einen längeren Zeitraum angewendet haben. Eine zusätzliche Behandlung mit Glukokortikoiden sollte entsprechend der vorliegenden klinischen Si-

tuation in Betracht gezogen werden (siehe Abschnitt 4.9).

#### *Hinweise für nicht mit Glukokortikoiden vorbehandelte Patienten:*

Bei Patienten, die zuvor keine oder nur gelegentlich eine kurzdauernde Behandlung mit Glukokortikoiden erhalten haben, sollte die vorschriftsmäßige, regelmäßige Anwendung von Fluticasonpropionat nach 4 bis 7 Tagen zu einer Verbesserung der Atmung führen.

Starke Verschleimung und entzündliche Veränderungen können allerdings die Bronchien so weit verstopfen, dass Fluticasonpropionat lokal nicht voll wirksam werden kann. In diesen Fällen sollte die Einleitung der Therapie mit systemischen Glukokortikoiden (beginnend mit 40 bis 60 mg Prednisonäquivalent pro Tag) ergänzt werden. Die inhalative Therapie wird nach der schrittweisen Reduktion der systemischen Glukokortikoide fortgesetzt.

#### *Hinweise für das Absetzen einer inhalativen Therapie mit Glukokortikoiden:*

Die Behandlung mit Fluticasonpropionat sollte nicht abrupt beendet werden. Ein Absetzen der Behandlung mit inhalativem Fluticasonpropionat sollte über eine schrittweise Dosisreduzierung erfolgen.

#### *Hinweise für die Umstellung einer oralen auf eine inhalative Therapie mit Glukokortikoiden:*

Bei vollständiger Kontrolle der mit der Erkrankung assoziierten Beschwerden kann eine Umstellung einer oralen auf eine inhalative Therapie mit Glukokortikoiden, schrittweise und unter regelmäßiger Kontrolle der Nebennierenrindenfunktion, erfolgen. Zu Beginn der Umstellung sollte Flutide Diskus für etwa 1 Woche zusätzlich verabreicht werden. Die Tagesdosis der systemischen Glukokortikoide wird im Abstand von 1 bis 2 Wochen um 2,5 mg Prednisonäquivalent reduziert.

Patienten sollten vom behandelnden Arzt darüber aufgeklärt werden, dass innerhalb der ersten Monate nach Therapieumstellung bzw. bei einer intermittierenden oralen Anwendung, aufgrund einer eventuell bestehenden Nebennierenrindeninsuffizienz mit einer inadäquaten endogenen Kortisolausschüttung, in besonderen Stresssituationen oder Notfällen (z. B. schwere Infektionen, Verletzungen, Operationen) ein zusätzlicher Bedarf an einer systemischen Glukokortikoidtherapie besteht.

Bei Umstellung von systemischen Glukokortikoiden auf die Inhalationsbehandlung mit Fluticasonpropionat können Allergien in Erscheinung treten, die durch die bisherige Behandlung unterdrückt wurden, z. B. allergische Rhinitis, allergische Hauterscheinungen.

Die Anwendung von Flutide Diskus kann bei Dopingkontrollen zu positiven Ergebnissen führen.

### 4.5 Wechselwirkungen mit anderen Arzneimitteln und sonstige Wechselwirkungen

Unter Normalbedingungen werden nach der Inhalation geringe Plasmakonzentrationen von Fluticasonpropionat erreicht, was auf den ausgeprägten First-Pass-Metabolismus

und die hohe systemische Clearance, hervorgerufen durch das Cytochrom P450 3A4 in Darm und Leber, zurückzuführen ist. Daher sind durch Fluticasonpropionat vermittelte, klinisch signifikante Wechselwirkungen unwahrscheinlich.

Flutide Diskus kann die Wirksamkeit von Beta-2-Sympathomimetika zur Inhalation verstärken.

Eine Studie an gesunden Probanden zur Untersuchung von Wechselwirkungen hat gezeigt, dass durch die Anwendung von Ritonavir (ein starker Cytochrom CYP3A4-Inhibitor) die Plasmakonzentrationen von Fluticasonpropionat stark ansteigen können, was sich in deutlich verringerten Serumkortisolspiegeln äußert. Während der Anwendung nach Markteinführung gab es Berichte zu klinisch signifikanten Wechselwirkungen bei Patienten, die gleichzeitig Fluticasonpropionat und Ritonavir erhielten. Diese resultierten in systemischen Kortikoid-Nebenwirkungen einschließlich Cushing-Syndrom und Nebennierenrindensuppression. Deshalb sollte die gleichzeitige Anwendung von Fluticasonpropionat und Ritonavir vermieden werden, außer der mögliche Nutzen für den Patienten überwiegt das Risiko systemischer Kortikoid-Nebenwirkungen.

Bei einer gleichzeitigen Behandlung mit CYP3A-Inhibitoren einschließlich cobicistathaltiger Produkte ist mit einem erhöhten Risiko systemischer Nebenwirkungen zu rechnen. Andere Inhibitoren des Cytochrom CYP3A4 bewirken vernachlässigbare (Erythromycin) und geringe (Ketoconazol) Anstiege der systemischen Konzentration von Fluticasonpropionat ohne deutliche Reduktion der Serumkortisolkonzentrationen. Die Kombination sollte vermieden werden, es sei denn, der Nutzen überwiegt das erhöhte Risiko systemischer Nebenwirkungen der Kortikosteroide; in diesem Fall sollten die Patienten im Hinblick auf systemische Kortikoid-Nebenwirkungen überwacht werden.

#### 4.6 Fertilität, Schwangerschaft und Stillzeit

##### Schwangerschaft

Es liegen nur begrenzte Daten mit der Behandlung von Fluticasonpropionat an schwangeren Frauen vor.

Ergebnisse einer retrospektiven, epidemiologischen Studie zeigten kein erhöhtes Risiko für schwere angeborene Fehlbildungen in Folge einer Fluticasonpropionat-Exposition während des ersten Trimesters der Schwangerschaft, verglichen mit anderen inhalativen Kortikosteroiden (siehe Abschnitt 5.1).

Die Anwendung von Fluticasonpropionat bei Schwangeren sollte nur in Betracht gezogen werden, wenn der erwartete Nutzen für die Mutter größer ist als das mögliche Risiko für den Fötus.

Bei der Behandlung von Schwangeren sollte die niedrigste wirksame Dosis an Fluticasonpropionat eingesetzt werden, die nötig ist, um eine adäquate Kontrolle der Asthmasymptome zu gewährleisten.

##### Stillzeit

Es ist nicht bekannt, ob Fluticasonpropionat/Metabolite in die Muttermilch übergehen. Präklinische Studien an Ratten haben gezeigt, dass Fluticasonpropionat/Metabolite

Systemorganklassen	Nebenwirkung	Häufigkeit
Infektionen und parasitäre Erkrankungen	Candidose der Mund- und Rachen-schleimhaut*	Sehr häufig
	Pneumonie (bei COPD-Patienten)	Häufig
	Ösophageale Candidose	Selten
Erkrankungen des Immunsystems	Überempfindlichkeitsreaktionen der Haut (z. B. Hautausschlag, Urtikaria, Juckreiz)	Gelegentlich
	Angioödem (überwiegend faciales und oropharyngeales Ödem), Atemwegsbeschwerden (Dyspnoe und/oder Bronchospasmus) und anaphylaktische Reaktionen	Sehr selten
Endokrine Erkrankungen	Mögliche systemische Nebenwirkungen beinhalten (siehe Abschnitt 4.4): Cushing-Syndrom, cushingoide Erscheinungen, adrenale Suppression, Wachstumsverzögerung, Verminderung der Knochendichte, Katarakt, Glaukom	Sehr selten
Stoffwechsel- und Ernährungsstörungen	Hyperglykämie	Sehr selten
Psychiatrische Erkrankungen	Angstgefühle, Schlafstörungen und Verhaltensänderungen, einschließlich Hyperaktivität und Reizbarkeit (überwiegend bei Kindern)	Sehr selten
	Depression, Aggression (überwiegend bei Kindern)	Nicht bekannt
Augenerkrankungen	Verschwommenes Sehen (siehe auch Abschnitt 4.4)	Nicht bekannt
Erkrankungen der Atemwege, des Brustraums und Mediastinums	Heiserkeit**	Häufig
	Paradoxe Bronchospasmus (siehe Abschnitt 4.4)	Sehr selten
	Nasenbluten	Nicht bekannt
Erkrankungen der Haut und des Unterhautzellgewebes	Blutergüsse	Häufig

\* Bei manchen Patienten kann die Inhalation von Fluticasonpropionat Candidose des Mund- und Rachenraumes (Soorbefall) verursachen. Deshalb sollte unmittelbar nach der Inhalation der Mund mit Wasser ausgespült werden. Wenn möglich sollte die Inhalation vor den Mahlzeiten durchgeführt werden. Beim symptomatischen Soorbefall empfiehlt sich eine lokale antimykotische Behandlung unter Fortsetzung der Inhalationsbehandlung mit Flutide Diskus.

\*\* Fluticasonpropionat kann bei einigen Patienten Heiserkeit hervorrufen. Heiserkeit kann vorgebeugt werden, indem sofort nach der Inhalation der Mund mit Wasser ausgespült wird.

in die Muttermilch übergehen. Ein Risiko für das Neugeborene/Kind kann nicht ausgeschlossen werden.

Es ist zu entscheiden, entweder abzustillen oder die Anwendung von Fluticasonpropionat zu beenden, wobei der Nutzen des Stillens für das Kind und der Nutzen der Therapie für die Mutter gegeneinander abgewogen werden müssen.

##### Fertilität

Es liegen keine Daten zur Fertilität beim Menschen vor. Tierexperimentelle Studien geben keine Hinweise auf Auswirkungen von Fluticasonpropionat auf die männliche oder weibliche Fertilität.

#### 4.7 Auswirkungen auf die Verkehrstüchtigkeit und die Fähigkeit zum Bedienen von Maschinen

Fluticasonpropionat hat wahrscheinlich keinen Einfluss auf die Verkehrstüchtigkeit und die Fähigkeit zum Bedienen von Maschinen.

#### 4.8 Nebenwirkungen

Nachfolgend sind die Nebenwirkungen nach Systemorganklassen und absoluter

Häufigkeit (alle berichteten Ereignisse) aufgelistet. Bei den Häufigkeitsangaben zu Nebenwirkungen werden folgende Kategorien zugrunde gelegt: sehr häufig ( $\geq 1/10$ ), häufig ( $\geq 1/100$  bis  $< 1/10$ ), gelegentlich ( $\geq 1/1.000$  bis  $< 1/100$ ), selten ( $\geq 1/10.000$  bis  $< 1/1.000$ ), sehr selten ( $< 1/10.000$ ), nicht bekannt (Häufigkeit auf Grundlage der verfügbaren Daten nicht abschätzbar).

Sehr häufige, häufige und gelegentliche Nebenwirkungen wurden allgemein aus den Daten der klinischen Prüfungen bestimmt. Seltene und sehr seltene Nebenwirkungen wurden allgemein aufgrund der Daten aus der Spontanerfassung nach Zulassung bestimmt.

Inhalativ anzuwendende Glukokortikoide können systemische Nebenwirkungen verursachen, insbesondere wenn hohe Dosen über lange Zeiträume gegeben werden.

Siehe obenstehende Tabelle

Lactose enthält geringe Mengen Milchprotein und kann deshalb allergische Reaktionen hervorrufen.

## Meldung des Verdachts auf Nebenwirkungen

Die Meldung des Verdachts auf Nebenwirkungen nach der Zulassung ist von großer Wichtigkeit. Sie ermöglicht eine kontinuierliche Überwachung des Nutzen-Risiko-Verhältnisses des Arzneimittels. Angehörige von Gesundheitsberufen sind aufgefordert, jeden Verdachtsfall einer Nebenwirkung dem Bundesinstitut für Arzneimittel und Medizinprodukte, Abt. Pharmakovigilanz, Kurt-Georg-Kiesinger-Allee 3, D-53175 Bonn, Website: www.bfarm.de anzuzeigen.

## 4.9 Überdosierung

Die kurzzeitige Inhalation von höheren als den zugelassenen Dosierungen von Fluticasonpropionat kann zu einer zeitweiligen Nebennierenrindensuppression führen. In der Regel ist keine spezielle Notfallbehandlung erforderlich, da die Nebennierenrindenfunktion sich innerhalb weniger Tage erholt.

Wenn höhere als die zugelassenen Dosierungen über einen längeren Zeitraum angewendet werden, ist eine signifikante adrenale Suppression möglich. Es gibt Berichte von sehr seltenen Fällen akuter adrenerger Krisen bei Kindern, die höhere als die zugelassenen Dosen (meist 1.000 µg/Tag und mehr) über einen längeren Zeitraum (mehrere Monate oder Jahre) inhalieren. Die beobachteten Symptome beinhalten Hypoglykämie, Bewusstseinsstrübung und/oder Konvulsionen. Eine akute adrenale Krise kann potentiell durch Trauma, Operation, Infektion oder eine schnelle Dosisreduktion ausgelöst werden.

### Behandlung

Bei Patienten, die höhere als die zugelassenen Dosierungen inhalieren, ist eine engmaschige Überwachung der Nebennierenrindenfunktion notwendig. Die Dosierung sollte schrittweise reduziert werden.

## 5. PHARMAKOLOGISCHE EIGENSCHAFTEN

### 5.1 Pharmakodynamische Eigenschaften

Pharmakotherapeutische Gruppe: Antiasthmikum, Glukokortikoid zur Inhalation, ATC-Code: R03BA05

Fluticasonpropionat entwickelt bei inhalativer Anwendung in der empfohlenen Dosierung eine ausgeprägte antiinflammatorische Wirkung in der Lunge und infolgedessen kommt es zu einer Abnahme der Asthmasymptome und Exazerbationen.

Die bei der systemischen Applikation von Glukokortikoiden möglichen Nebenwirkungen treten bei einer inhalativen Anwendung von Fluticasonpropionat nur in vergleichsweise sehr viel geringerer Ausprägung und nur bei wenigen Patienten auf. Die täglich gebildete Menge an Nebennierenrindenhormonen liegt auch bei chronischer Inhalationstherapie mit Fluticasonpropionat bei den meisten Patienten im Normalbereich.

### Klinische Wirksamkeit und Sicherheit

#### Fluticasonpropionat-Medikationen bei Asthma während der Schwangerschaft

Eine beobachtende, retrospektive, epidemiologische Kohortenstudie, die elektronische Gesundheitsaufzeichnungen aus dem

Vereinigten Königreich nutzt, wurde durchgeführt, um das Risiko für schwere angeborene Fehlbildungen (MCMs) aufgrund der Anwendung von inhalativem Fluticasonpropionat alleine und einer Salmeterol-Fluticasonpropionat Kombination im ersten Trimester der Schwangerschaft, im Verhältnis zur Anwendung von inhalativen Kortikosteroiden (ICS) ohne Fluticasonpropionat, zu bewerten. Ein Placebo-Vergleich wurde in diese Studie nicht eingeschlossen.

Innerhalb der Asthma-Kohorte mit 5.362 Schwangerschaften, die ICS-Expositionen innerhalb des ersten Schwangerschafts-Trimesters aufwiesen, wurden 131 diagnostizierte MCMs identifiziert; 1.612 (30 %) erhielten Fluticasonpropionat oder Salmeterol-Fluticasonpropionat, von denen 42 diagnostizierte MCMs identifiziert wurden. Die adjustierte Odds Ratio für MCMs, die bis zu einem Jahr diagnostiziert wurden, lag bei 1,1 (95 % KI: 0,5–2,3) bei Anwendung von Fluticasonpropionat gegenüber der Anwendung von ICS ohne Fluticasonpropionat für Frauen mit moderatem Asthma und bei 1,2 (95 % KI: 0,7–2,0) für Frauen mit beträchtlichem bis schwerem Asthma. Es gab keinen Unterschied in Bezug auf das Risiko für MCMs in Folge der Anwendung von Fluticasonpropionat alleine gegenüber der Anwendung einer Kombination aus Salmeterol und Fluticasonpropionat während des ersten Trimesters. Die absoluten Risiken für MCMs über die Asthma-Schweregrade hinweg lagen zwischen 2,0 und 2,9 pro 100 Schwangerschaften bei Fluticasonpropionat-Exposition. Diese Ergebnisse sind vergleichbar mit den Ergebnissen einer Studie hinsichtlich 15.840 Schwangerschaften aus der *General Practice Research Database*, bei denen keine Asthmatherapien stattfanden (2,8 MCM-Ereignisse auf 100 Schwangerschaften).

### 5.2 Pharmakokinetische Eigenschaften

#### Bioverfügbarkeit

Die pharmakokinetischen Eigenschaften von Fluticasonpropionat ähneln denen anderer Glukokortikoide. Die orale Bioverfügbarkeit von Fluticasonpropionat ist sehr niedrig (< 1 %). Gründe hierfür sind die relativ geringe Resorption aus dem Gastrointestinaltrakt sowie eine rasche Plasmaclearance. Diese wird hervorgerufen durch einen ausgeprägten First-Pass-Metabolismus in der Leber und Exkretion der Metaboliten über die Galle.

Nach inhalativer Applikation wird in Abhängigkeit von der Darreichungsform die absolute systemische Bioverfügbarkeit auf 12 bis 26 % geschätzt. Maximale Plasmaspiegel treten ca. 30 Minuten nach Inhalation auf. Je nach Untersuchungsmethode liegt die Plasmaproteinbindung zwischen 81 % und 95 %. Die Eliminationshalbwertszeit beträgt bei Erwachsenen ca. 2,8 h und liegt bei Kindern deutlich niedriger (1,5 h). In Abhängigkeit von verschiedenen Faktoren (Inhalationsgerät, Spacer, Inhalationstechnik, Partikelgröße) gelangen etwa 15 bis 20 % des inhalierten Fluticasonpropionats in die Lunge. Der Rest setzt sich im Mund-Nasen-Rachenraum ab und wird zum großen Teil verschluckt. Nach oraler Applikation werden 87 bis 100 % der Dosis zum großen Teil in

unveränderter Form mit den Faeces ausgeschieden. Weniger als 5 % einer oral verabreichten Dosis werden über den Urin ausgeschieden, überwiegend in Form des Hauptmetaboliten (ein durch Hydrolyse gebildetes 17-Carboxylsäurederivat von Fluticasonpropionat) und seines Glucuronidkonjugates. Die systemische Aktivität des Hauptmetaboliten ist vernachlässigbar gering.

### 5.3 Präklinische Daten zur Sicherheit

#### Chronische Toxizität

Untersuchungen zur chronischen Toxizität an verschiedenen Tierspezies bei unterschiedlicher Applikationsart zeigten dosisabhängig Symptome der Glukokortikoid-überdosierung.

Inhalationsstudien an Ratten und Hunden bis zu 18 Monaten ergaben keine durch Fluticasonpropionat bedingten Veränderungen oder Reizungen des Respirationstraktes.

#### Mutagenität

*In-vitro*- und *In-vivo*-Untersuchungen unter Verwendung der üblichen Testsysteme ergaben für Fluticasonpropionat keine Hinweise auf ein mutagenes Potential.

#### Karzinogenität

In Langzeituntersuchungen zum tumorigenen Potential an der Maus (oral) und an der Ratte (inhalativ) wurden keine Hinweise auf ein tumorauslösendes Potential gefunden.

#### Reproduktionstoxizität

Die inhalative Verabreichung von Fluticasonpropionat an Ratten während der Embryonalentwicklung hat bei einer Dosis von 5,5 µg/kg/Tag (Plasmakonzentration > 250 bis 600 pg/ml) keine embryotoxischen Wirkungen gezeigt. Höhere Dosierungen (26 und 69 µg/kg/Tag) führten zu verminderter Gewichtszunahme und leichten intrauterinen Wachstumsretardierungen.

Bei subkutaner Gabe von 5 µg/kg/Tag oder höher sind bei verschiedenen Tierspezies maternal-toxische Effekte, embryofetale Wachstumsstörungen und eine perinatale Sterblichkeit der Nachkommen beobachtet worden. Dosierungen von 150 µg/kg/Tag und höher verursachten bei Mäusen die für Glukokortikoide bekannten Gaumenspalten. Fertilitätsstörungen konnten bei Ratten weder in der F0- noch in der F1-Generation ausgelöst werden.

Für den Menschen liegen bisher keine Hinweise auf eine teratogene Wirkung vor. Es ist nicht bekannt, ob Fluticasonpropionat nach inhalativer Applikation in die Muttermilch übergeht. Nach systemischer Verabreichung sind Glukokortikoide in geringen Mengen in der Muttermilch nachgewiesen worden.

## 6. PHARMAZEUTISCHE ANGABEN

### 6.1 Liste der sonstigen Bestandteile

Lactose-Monohydrat.

### 6.2 Inkompatibilitäten

Nicht zutreffend.

# Flutide Diskus

## 6.3 Dauer der Haltbarkeit

*Flutide Junior 50 Diskus*  
18 Monate

*Flutide mite 100 Diskus*  
2 Jahre

*Flutide 250 Diskus*  
3 Jahre

*Flutide forte 500 Diskus*  
3 Jahre

## 6.4 Besondere Vorsichtsmaßnahmen für die Aufbewahrung

Nicht über 30°C lagern.

An einem trockenen Ort aufbewahren.

Der Diskus ist in einer Schutzfolie verpackt, die erst vor dem ersten Gebrauch des Diskus geöffnet werden sollte. Nach dem Öffnen sollte die Schutzfolie entsorgt werden.

## 6.5 Art und Inhalt der Behältnisse

Das Pulver zur Inhalation ist in Blistern aus einer beschichteten PVC-Bodenfolie mit einer ablösbaren Deckelverbundfolie enthalten. Der Blisterstreifen ist in einem Inhalationsgerät aus Plastik enthalten.

Der Diskus ist mit einer Schutzfolie umhüllt und in einer Faltschachtel verpackt.

Die Inhalationsgeräte enthalten:

*Flutide Junior 50 Diskus*  
Packungen mit 60 Einzeldosen Pulver zur Inhalation

Klinikpackungen:  
Packungen mit 10 × 60 Einzeldosen

*Flutide mite 100 Diskus/Flutide 250 Diskus/Flutide forte 500 Diskus*  
Packungen mit 60 Einzeldosen Pulver zur Inhalation  
Doppelpackungen mit 2 × 1 Packung mit 60 Einzeldosen Pulver zur Inhalation

Klinikpackungen:  
Packungen mit 10 × 60 Einzeldosen

Es werden möglicherweise nicht alle Packungsgrößen in den Verkehr gebracht.

## 6.6 Besondere Vorsichtsmaßnahmen für die Beseitigung und sonstige Hinweise zur Handhabung

Ein Zählwerk am Diskus zeigt die Zahl der noch verbleibenden Einzeldosen an.

Hinweis:

Um eine falsche Anwendung zu vermeiden, ist eine gründliche Einweisung des Patienten in den korrekten Gebrauch vorzunehmen. Kinder sollten dieses Arzneimittel nur unter Aufsicht eines Erwachsenen anwenden.

Nicht verwendetes Arzneimittel oder Abfallmaterial ist entsprechend den nationalen Anforderungen zu entsorgen.

## 7. INHABER DER ZULASSUNG

GlaxoSmithKline GmbH & Co. KG  
80700 München  
Service Tel.: 0800 1 22 33 55  
Service Fax: 0800 1 22 33 66  
E-Mail: produkt.info@gsk.com  
http://www.glaxosmithkline.de

## 8. ZULASSUNGSNUMMERN

*Flutide Junior 50 Diskus*  
Zul.-Nr.: 30864.00.00

*Flutide mite 100 Diskus*  
Zul.-Nr.: 30864.01.00

*Flutide 250 Diskus*  
Zul.-Nr.: 30864.02.00

*Flutide forte 500 Diskus*  
Zul.-Nr.: 30867.00.00

## 9. DATUM DER ERTEILUNG DER ZULASSUNGEN/VERLÄNGERUNG DER ZULASSUNGEN

*Flutide Junior 50 Diskus/Flutide mite 100 Diskus/Flutide 250 Diskus*  
Datum der Erteilung der Zulassung:  
30.11.1994  
Datum der letzten Verlängerung der Zulassung:  
13.06.2007

*Flutide forte 500 Diskus*  
Datum der Erteilung der Zulassung:  
09.12.1997  
Datum der letzten Verlängerung der Zulassung:  
13.06.2007

## 10. STAND DER INFORMATION

Juli 2017

## 11. VERKAUFSABGRENZUNG

Verschreibungspflichtig.

PAE 21315, 21316, 21312, 21314

Zentrale Anforderung an:

Rote Liste Service GmbH

Fachinfo-Service

Mainzer Landstraße 55  
60329 Frankfurt