

1. BEZEICHNUNG DES ARZNEIMITTELS

Relvar Ellipta 184 Mikrogramm/22 Mikrogramm einzeldosiertes Pulver zur Inhalation

2. QUALITATIVE UND QUANTITATIVE ZUSAMMENSETZUNG

Jede einzelne Inhalation enthält eine abgegebene Dosis (die aus dem Mundstück abgegebene Dosis) von 184 Mikrogramm Fluticasonfuroat und 22 Mikrogramm Vilanterol (als Trifenat). Dies entspricht einer abgemessenen Dosis von 200 Mikrogramm Fluticasonfuroat und 25 Mikrogramm Vilanterol (als Trifenat).

Sonstige Bestandteile mit bekannter Wirkung:

Jede abgegebene Dosis enthält etwa 25 mg Lactose (als Monohydrat).

Vollständige Auflistung der sonstigen Bestandteile, siehe Abschnitt 6.1.

3. DARREICHUNGSFORM

Einzeldosiertes Pulver zur Inhalation (Pulver zur Inhalation).

Weißes Pulver in einem hellgrauen Inhalator mit einer gelben Schutzkappe über dem Mundstück und einem Zählwerk.

4. KLINISCHE ANGABEN

4.1 Anwendungsgebiete

Asthma

Relvar Ellipta ist angezeigt für die regelmäßige Behandlung von Asthma bei Erwachsenen und Jugendlichen ab 12 Jahren, bei denen ein Kombinationspräparat (langwirksamer Beta₂-Agonist und inhalatives Kortikosteroid) angezeigt ist:

- Patienten, die mit inhalativen Kortikosteroiden und einer Bedarfsmedikation mit inhalativen kurzwirksamen Beta₂-Agonisten nicht ausreichend eingestellt sind.
- Patienten, die mit inhalativen Kortikosteroiden und langwirksamen Beta₂-Agonisten bereits ausreichend eingestellt sind.

4.2 Dosierung und Art der Anwendung

Dosierung

Asthma

Asthma-Patienten sollten die Stärke von Relvar Ellipta erhalten, die die für den Schweregrad ihrer Erkrankung geeignete Dosis Fluticasonfuroat (FF) enthält. Der behandelnde Arzt sollte sich bewusst sein, dass bei Asthma-Patienten 100 Mikrogramm Fluticasonfuroat einmal täglich ungefähr 250 Mikrogramm Fluticasonpropionat (FP) zweimal täglich entsprechen, während 200 Mikrogramm Fluticasonfuroat einmal täglich ungefähr 500 Mikrogramm Fluticasonpropionat zweimal täglich entsprechen.

Erwachsene und Jugendliche ab 12 Jahren

Bei Erwachsenen und Jugendlichen ab 12 Jahren, die eine niedrige bis mittlere Dosis eines inhalativen Kortikosteroids in Kombination mit einem langwirksamen Beta₂-Agonisten benötigen, sollte die Anfangsdosis eine Inhalation Relvar Ellipta 92/22 Mikrogramm einmal täglich betragen. Bei Patienten, die mit Relvar Ellipta 92/22

Mikrogramm nicht ausreichend eingestellt sind, kann die Dosis auf 184/22 Mikrogramm erhöht werden, was zu einer weiteren Verbesserung der Asthmakontrolle führen kann.

Die Patienten sollten in regelmäßigen Abständen erneut ärztlich untersucht werden, damit sie die optimale Wirkstärke von Fluticasonfuroat/Vilanterol erhalten. Eine Dosisänderung sollte nur auf ärztliche Anweisung erfolgen. Die Dosis sollte so angepasst werden, dass eine effektive Kontrolle der Symptome mit der niedrigsten Dosierung erreicht wird.

Bei Erwachsenen und Jugendlichen ab 12 Jahren, die eine höhere Dosis eines inhalativen Kortikosteroids in Kombination mit einem langwirksamen Beta₂-Agonisten benötigen, sollte Relvar Ellipta 184/22 Mikrogramm in Betracht gezogen werden.

Üblicherweise verspüren Patienten innerhalb von 15 Minuten nach Inhalation von Relvar Ellipta eine Verbesserung ihrer Lungenfunktion.

Jedoch sollten die Patienten darüber informiert werden, dass eine regelmäßige tägliche Anwendung erforderlich ist, um die Asthmasymptome unter Kontrolle zu halten, und dass die Anwendung auch bei Symptomfreiheit fortgesetzt werden sollte.

Wenn in der Zeit bis zur nächsten Inhalation Symptome auftreten, sollte zur sofortigen Linderung ein inhalativer kurzwirksamer Beta₂-Agonist angewendet werden.

Die empfohlene Höchstdosis beträgt Relvar Ellipta 184/22 Mikrogramm einmal täglich.

Kinder unter 12 Jahren

Die Sicherheit und Wirksamkeit von Relvar Ellipta bei Kindern unter 12 Jahren im Anwendungsgebiet Asthma ist bisher noch nicht erwiesen.

Es liegen keine Daten vor.

Besondere Patientengruppen

Ältere Patienten (> 65 Jahre)

Bei dieser Patientengruppe ist keine Dosisanpassung erforderlich (siehe Abschnitt 5.2).

Einschränkung der Nierenfunktion

Bei dieser Patientengruppe ist keine Dosisanpassung erforderlich (siehe Abschnitt 5.2).

Einschränkung der Leberfunktion

Studien bei Patienten mit leichter, mittelschwerer und schwerer Einschränkung der Leberfunktion zeigten eine erhöhte systemische Exposition von Fluticasonfuroat (sowohl C_{max} als auch AUC) (siehe Abschnitt 5.2).

Bei Patienten mit Einschränkung der Leberfunktion sollte die Anwendung mit Vorsicht erfolgen, da bei diesen Patienten das Risiko systemischer steroidbedingter Nebenwirkungen erhöht sein kann.

Für Patienten mit mittelschwerer oder schwerer Einschränkung der Leberfunktion beträgt die Höchstdosis 92/22 Mikrogramm (siehe Abschnitt 4.4).

Art der Anwendung

Relvar Ellipta ist nur zur Inhalation bestimmt.

Das Arzneimittel sollte jeden Tag zur gleichen Tageszeit angewendet werden.

Die endgültige Entscheidung, ob die Anwendung abends oder morgens erfolgen sollte, liegt im Ermessen des Arztes.

Falls eine Dosis ausgelassen wurde, ist die nächste Dosis am nächsten Tag zur üblichen Zeit anzuwenden.

Bei Aufbewahrung im Kühlschrank sollte der Inhalator vor der Anwendung über mindestens eine Stunde wieder auf Raumtemperatur gebracht werden.

Wenn der Inhalator zum ersten Mal benutzt wird, ist weder eine Prüfung der Funktionstüchtigkeit noch eine spezielle Vorbereitung erforderlich. Die Schritt-für-Schritt-Anleitung ist zu beachten.

Der Ellipta-Inhalator ist in einer Schale verpackt, die zur Verringerung der Feuchtigkeit einen Beutel mit Trockenmittel enthält. Der Beutel mit dem Trockenmittel ist wegzwerfen. Er darf nicht geöffnet, gegessen oder inhaled werden.

Der Patient sollte angewiesen werden, die Schale erst zu öffnen, wenn er bereit ist, eine Dosis zu inhalieren.

Wenn der Inhalator aus der Schale genommen wird, befindet er sich in geschlossenen Zustand. Das Datum, ab dem das Arzneimittel zu verwerfen ist, ist auf das Etikett des Inhalators auf den dafür vorgesehenen Platz zu schreiben. Das Datum, ab dem das Arzneimittel zu verwerfen ist, ist 6 Wochen nach dem Datum des Öffnens der Schale. Nach diesem Datum soll der Inhalator nicht mehr verwendet werden. Die Schale kann nach dem ersten Öffnen wegwerfen werden.

Nach der Inhalation sollten die Patienten den Mund mit Wasser ausspülen, ohne dieses zu schlucken.

Die folgende Schritt-für-Schritt-Anleitung für den Ellipta-Inhalator mit 30 Dosen (Bedarf für 30 Tage) gilt auch für den Ellipta-Inhalator mit 14 Dosen (Bedarf für 14 Tage).

Hinweise für die Anwendung

1. Lesen Sie dies, bevor Sie beginnen

Wenn die Schutzkappe des Inhalators geöffnet und geschlossen wird, ohne dass das Arzneimittel inhaled wird, geht diese Dosis verloren. Die verlorene Dosis verbleibt sicher im Inhalator, steht aber nicht mehr zur Inhalation zur Verfügung.

Es ist somit nicht möglich, bei einer Inhalation versehentlich zu viel Arzneimittel oder die doppelte Dosis zu inhalieren.

Siehe Abbildung 1 auf Seite 2

2. Wie eine Dosis vorzubereiten ist

Öffnen Sie die Schutzkappe erst, wenn Sie für die Inhalation einer Dosis bereit sind. **Schütteln Sie den Inhalator jetzt nicht.**

Schieben Sie die Schutzkappe herunter, bis Sie ein „**Klicken**“ hören.

Das Arzneimittel ist jetzt zum Inhalieren bereit. Zur Bestätigung zählt das Zählwerk um 1 herunter.

Wenn das Zählwerk nicht herunter zählt, Sie das „**Klicken**“ aber hören, gibt der Inhalator kein Arzneimittel ab. Bringen Sie ihn in Ihre Apotheke zurück und fragen Sie dort um Rat.

Siehe Abbildung 2

3. Wie das Arzneimittel zu inhalieren ist

Halten Sie den Inhalator zuerst von Ihrem Mund entfernt und atmen Sie so weit wie möglich aus.

Atmen Sie dabei nicht in den Inhalator hinein.

Setzen Sie das Mundstück zwischen Ihre Lippen und umschließen Sie es fest mit Ihren Lippen.

Blockieren Sie nicht die Lüftungsschlitze mit Ihren Fingern.

Atmen Sie in einem langen, gleichmäßigen und tiefen Atemzug ein. Halten Sie den Atem so lange wie möglich an (mindestens 3-4 Sekunden).

- Nehmen Sie den Inhalator von Ihrem Mund.
- Atmen Sie langsam und ruhig aus.

Siehe Abbildung 3

Es könnte sein, dass Sie das Arzneimittel weder schmecken noch fühlen, auch wenn Sie den Inhalator richtig anwenden.

Wenn Sie das Mundstück reinigen möchten, verwenden Sie dazu ein **trockenes Tuch**, bevor Sie die Schutzkappe schließen.

4. Schließen Sie den Inhalator und spülen Sie Ihren Mund aus

Schieben Sie die Schutzkappe vollständig nach oben, um das Mundstück abzudecken.

Spülen Sie Ihren Mund mit Wasser aus, nachdem Sie den Inhalator angewendet haben. Schlucken Sie das Wasser nicht.

Dadurch wird die Gefahr verringert, dass als Nebenwirkung ein wunder Mund oder Rachen auftritt.

Siehe Abbildung 4 auf Seite 3

4.3 Gegenanzeigen

Überempfindlichkeit gegen die Wirkstoffe oder einen der in Abschnitt 6.1 genannten sonstigen Bestandteile.

4.4 Besondere Warnhinweise und Vorsichtsmaßnahmen für die Anwendung

Verschlechterung der Erkrankung

Fluticasonfuroat/Vilanterol sollte nicht zur Behandlung akuter Asthmasymptome angewendet werden; dafür ist ein kurzwirksamer Bronchodilatator erforderlich. Ein erhöhter Gebrauch von kurzwirksamen Bronchodilatoren zur Symptomlinderung ist ein Anzeichen für eine Verschlechterung der Krankheitskontrolle und die Patienten sollten erneut ärztlich untersucht werden.

Die Patienten sollten die Therapie mit Fluticasonfuroat/Vilanterol bei Asthma nicht ohne ärztliche Überwachung abbrechen, da nach Absetzen des Arzneimittels wieder Symptome auftreten können.

Während der Behandlung mit Fluticasonfuroat/Vilanterol können asthmadebdingte Nebenwirkungen und Exazerbationen auftreten. Die Patienten sollten darauf hingewiesen werden, die Behandlung fortzusetzen, aber ärztlichen Rat einzuholen, wenn nach Beginn der Behandlung mit Relvar Ellipta weiterhin Asthmasymptome bestehen oder diese sich verschlimmern.

Abbildung 1

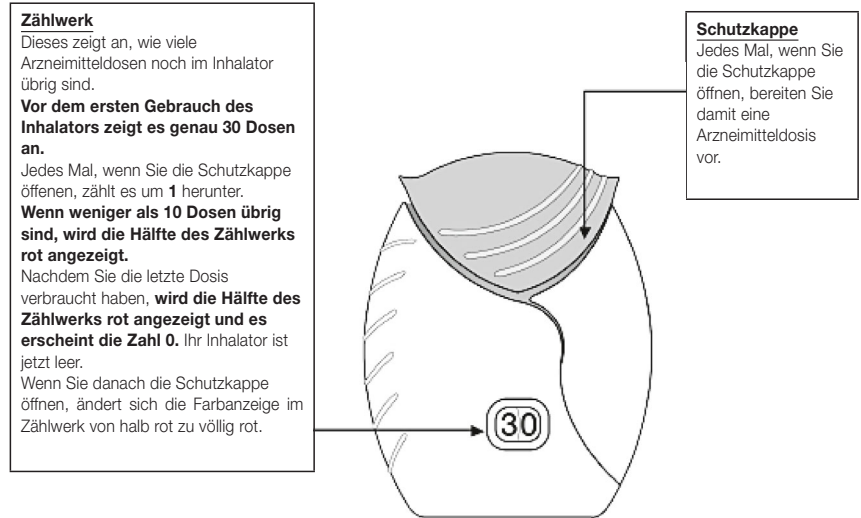


Abbildung 2

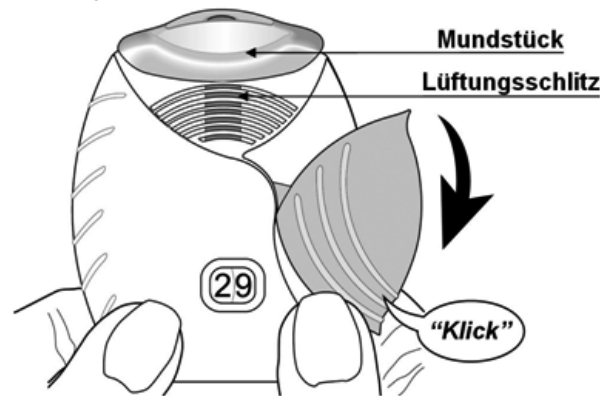
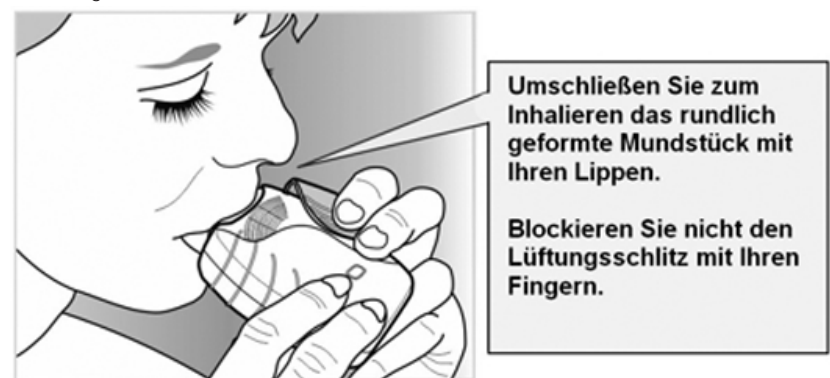


Abbildung 3



Paradoxe Bronchospasmus

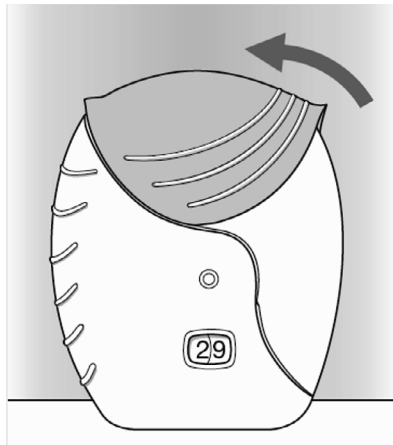
Nach der Anwendung kann ein paradoxer Bronchospasmus mit sofortiger Zunahme des Giemens auftreten. Dieser sollte sofort mit einem kurzwirksamen inhalativen Bronchodilatator behandelt werden. Relvar Ellipta sollte sofort abgesetzt, der Patient untersucht und, wenn notwendig, eine alternative Behandlung begonnen werden.

Kardiovaskuläre Wirkungen

Kardiovaskuläre Wirkungen wie Herzrhythmusstörungen (z. B. supraventrikuläre Tachykardie und Extrasystolen) können bei sympathomimetischen Arzneimitteln, einschließlich Relvar Ellipta, auftreten. In einer

placebokontrollierten Studie bei Patienten mit mittelschwerer COPD und einem erhöhten Risiko für kardiovaskuläre Erkrankungen oder einer entsprechenden Vorgeschichte gab es im Vergleich zu Placebo kein erhöhtes Risiko für kardiovaskuläre Ereignisse bei Patienten, die Fluticasonfuroat/Vilanterol erhielten (siehe Abschnitt 5.1). Dennoch sollte Fluticasonfuroat/Vilanterol bei Patienten mit schweren kardiovaskulären Erkrankungen oder Herzrhythmusstörungen, Thyreotoxikose, unkorrigierter Hypokaliämie oder bei Patienten mit einer Prädisposition zu niedrigen Serumkaliumspiegeln mit Vorsicht angewendet werden.

Abbildung 4



Patienten mit Einschränkung der Leberfunktion

Bei Patienten mit mittelschwerer bis schwerer Einschränkung der Leberfunktion sollte die 92/22 Mikrogramm Dosierung angewendet werden. Diese Patienten sollten hinsichtlich systemischer steroidbedingter Nebenwirkungen überwacht werden (siehe Abschnitt 5.2).

Systemische Kortikosteroidwirkungen

Systemische Wirkungen können bei jedem inhalativen Kortikosteroid auftreten, insbesondere unter hohen Dosierungen, die über einen langen Zeitraum verschrieben werden. Die Wahrscheinlichkeit, dass diese Wirkungen auftreten, ist jedoch deutlich geringer als unter oralen Kortikosteroiden. Mögliche systemische Wirkungen schließen Cushing-Syndrom, cushingoides Erscheinungen, Nebennierenrindensuppression, Verminderung der Knochenmineraldichte, Wachstumsverzögerung bei Kindern und Jugendlichen, Katarakt und Glaukom ein und, seltener, eine Reihe von Wirkungen auf die Psyche oder das Verhalten, einschließlich psychomotorischer Hyperaktivität, Schlafstörungen, Angst, Depression oder Aggression (insbesondere bei Kindern).

Fluticasonfuroat/Vilanterol sollte bei Patienten mit Lungentuberkulose oder bei Patienten mit chronischen oder unbehandelten Infektionen mit Vorsicht angewendet werden.

Sehstörung

Bei der systemischen und topischen Anwendung von Kortikosteroiden können Sehstörungen auftreten. Wenn ein Patient mit Symptomen wie verschwommenem Sehen oder anderen Sehstörungen vorstellig wird, sollte eine Überweisung des Patienten an einen Augenarzt zur Bewertung möglicher Ursachen in Erwägung gezogen werden; diese umfassen unter anderem Katarakt, Glaukom oder seltene Erkrankungen, wie z. B. zentrale seröse Chorioretinopathie (CSC), die nach der Anwendung systemischer oder topischer Kortikosteroiden gemeldet wurden.

Hyperglykämie

Bei Diabetikern wurde über einen Anstieg der Blutzuckerspiegel berichtet; dies sollte bei der Verordnung für Patienten mit Diabetes mellitus in der Vorgeschichte berücksichtigt werden.

Pneumonie bei COPD-Patienten

Eine Zunahme der Inzidenz von Pneumonien, einschließlich Pneumonien, die eine Krankenhauseinweisung erfordern, wurde bei COPD-Patienten beobachtet, die inhalative Kortikosteroid erhalten. Es gibt einige Hinweise darauf, dass ein erhöhtes Risiko für Pneumonien mit einer erhöhten Steroid-Dosierung einhergeht. Dies konnte jedoch nicht eindeutig in allen Studien gezeigt werden.

Es gibt keinen eindeutigen klinischen Nachweis für Unterschiede im Ausmaß des Pneumonierisikos innerhalb der Klasse der inhalativen Kortikosteroiden.

Ärzte sollten bei COPD-Patienten auf eine mögliche Entwicklung einer Pneumonie achten, da sich die klinischen Merkmale einer solchen Entzündung mit den Symptomen von COPD-Exazerbationen überschneiden.

Risikofaktoren für eine Pneumonie bei COPD-Patienten umfassen derzeitiges Rauchen, höheres Alter, niedrigen Body Mass Index (BMI) und schwere COPD-Ausprägungen.

Pneumonie bei Asthma-Patienten

Bei Asthma-Patienten traten häufig Pneumonien bei der höheren Dosierung auf. Die Inzidenz von Pneumonie war bei Asthma-Patienten, die mit Fluticasonfuroat/Vilanterol 184/22 Mikrogramm behandelt wurden, numerisch höher als bei denen, die Fluticasonfuroat/Vilanterol 92/22 Mikrogramm oder Placebo erhielten (siehe Abschnitt 4.8). Es konnten hierbei keine Risikofaktoren identifiziert werden.

Sonstige Bestandteile

Patienten mit der seltenen hereditären Galactose-Intoleranz, völligem Lactase-Mangel oder Glucose-Galactose-Malabsorption sollten dieses Arzneimittel nicht anwenden.

4.5 Wechselwirkungen mit anderen Arzneimitteln und sonstige Wechselwirkungen

Durch Fluticasonfuroat/Vilanterol in klinischen Dosierungen hervorgerufene klinisch bedeutsame Arzneimittelwechselwirkungen sind wegen der niedrigen Plasmakonzentrationen nach inhalativer Anwendung als unwahrscheinlich anzusehen.

Wechselwirkungen mit Betablockern

Beta₂-Blocker können die Wirkung von beta₂-adrenergen Agonisten abschwächen oder aufheben. Die gleichzeitige Anwendung von sowohl nichtselektiven als auch selektiven Beta₂-Blockern sollte vermieden werden, sofern keine zwingenden Gründe für ihre Anwendung vorliegen.

Wechselwirkungen mit CYP3A4-Inhibitoren

Fluticasonfuroat und Vilanterol unterliegen beide einer raschen Clearance aufgrund eines ausgeprägten First-Pass-Metabolismus durch das Leberenzym CYP3A4.

Vorsicht ist geboten bei gleichzeitiger Anwendung starker CYP3A4-Inhibitoren (z. B. Ketoconazol, Ritonavir oder cobicistathaltiger Produkte), da die Möglichkeit einer erhöhten systemischen Exposition von Fluticasonfuroat und Vilanterol besteht. Die Kombination sollte vermieden werden, es sei denn, der Nutzen überwiegt das erhöhte

Risiko systemischer Nebenwirkungen der Kortikosteroiden; in diesem Fall sollten die Patienten im Hinblick auf systemische Kortikosteroidnebenwirkungen überwacht werden. Eine CYP3A4-Interaktionsstudie mit wiederholter Verabreichung wurde bei gesunden Probanden mit der Kombination Fluticasonfuroat/Vilanterol (184/22 Mikrogramm) und dem starken CYP3A4-Inhibitor Ketoconazol (400 mg) durchgeführt. Die gleichzeitige Anwendung erhöhte die Mittelwerte der AUC₍₀₋₂₄₎ und der C_{max} von Fluticasonfuroat um 36 % bzw. 33 %. Die Zunahme der Exposition von Fluticasonfuroat ging mit einer Abnahme des über 0-24 Stunden gewichteten mittleren Serumcortisolspiegels um 27 % einher. Die gleichzeitige Anwendung erhöhte die Mittelwerte der AUC_(0-t) und der C_{max} von Vilanterol um 65 % bzw. 22 %. Die Zunahme der Vilanterol-Exposition war nicht mit einer Zunahme der durch den Beta₂-Agonisten bedingten systemischen Wirkungen auf Herzfrequenz, Blutkaliumspiegel oder QTcF-Intervall verbunden.

Wechselwirkungen mit P-Glycoprotein-Inhibitoren

Fluticasonfuroat und Vilanterol sind beide Substrate von P-Glycoprotein (P-gp). Eine klinische Studie zur Pharmakologie bei gesunden Probanden, die gleichzeitig Vilanterol und den starken P-gp-Inhibitor und moderaten CYP3A4-Inhibitor Verapamil erhielten, zeigte keinen signifikanten Effekt auf die Pharmakokinetik von Vilanterol. Klinische Studien zur Pharmakologie mit einem spezifischen P-gp-Inhibitor und Fluticasonfuroat wurden nicht durchgeführt.

Sympathomimetika

Die gleichzeitige Anwendung anderer Sympathomimetika (allein oder im Rahmen einer Kombinationstherapie) kann die Nebenwirkungen von Fluticasonfuroat/Vilanterol verstärken. Relvar Ellipta sollte nicht zusammen mit anderen langwirksamen beta₂-adrenergen Agonisten oder Arzneimitteln, die langwirksame beta₂-adrenerge Agonisten enthalten, angewendet werden.

Kinder und Jugendliche

Studien zur Erfassung von Wechselwirkungen wurden nur bei Erwachsenen durchgeführt.

4.6 Fertilität, Schwangerschaft und Stillzeit

Schwangerschaft

Tierexperimentelle Studien haben eine Reproduktionstoxizität bei Expositionen gezeigt, die klinisch nicht relevant sind (siehe Abschnitt 5.3). Bisher liegen keine oder nur sehr begrenzte Erfahrungen zur Anwendung von Fluticasonfuroat und Vilanteroltrifenat bei Schwangeren vor.

Die Anwendung von Fluticasonfuroat/Vilanterol bei Schwangeren sollte nur in Erwägung gezogen werden, wenn der erwartete Nutzen für die Mutter jedes mögliche Risiko für das ungeborene Kind überwiegt.

Stillzeit

Es gibt nur ungenügende Informationen darüber, ob Fluticasonfuroat oder Vilanteroltrifenat und/oder deren Metaboliten in die Muttermilch übergehen. Jedoch sind andere Kortikosteroiden und Beta₂-Agonisten in



der Muttermilch nachweisbar (siehe Abschnitt 5.3). Ein Risiko für das gestillte Neugeborene/Kind kann nicht ausgeschlossen werden.

Es muss eine Entscheidung getroffen werden, ob das Stillen zu unterbrechen ist oder ob auf eine Behandlung mit Fluticasonfuroat/Vilanterol verzichtet werden soll. Dabei soll sowohl der Nutzen des Stillens für das Kind als auch der Nutzen der Therapie für die Mutter berücksichtigt werden.

Fertilität

Es liegen keine Daten zur Fertilität beim Menschen vor. Tierexperimentelle Studien zeigten keine Auswirkungen von Fluticasonfuroat/Vilanteroltrifenat auf die Fertilität (siehe Abschnitt 5.3).

4.7 Auswirkungen auf die Verkehrstüchtigkeit und die Fähigkeit zum Bedienen von Maschinen

Fluticasonfuroat oder Vilanterol hat keinen oder einen zu vernachlässigenden Einfluss auf die Verkehrstüchtigkeit und die Fähigkeit zum Bedienen von Maschinen.

4.8 Nebenwirkungen

Zusammenfassung des Sicherheitsprofils

Die Häufigkeit der Nebenwirkungen von Fluticasonfuroat/Vilanterol beruht auf Daten aus groß angelegten klinischen Studien zu Asthma und COPD. Im Rahmen des klinischen Entwicklungsprogramms für Asthma wurden insgesamt 7.034 Patienten in eine zusammenfassende Beurteilung der Nebenwirkungen eingeschlossen. Im Rahmen des klinischen Entwicklungsprogramms für COPD wurden insgesamt 6.237 Patienten in eine zusammenfassende Beurteilung der Nebenwirkungen eingeschlossen.

Die am häufigsten berichteten Nebenwirkungen von Fluticasonfuroat und Vilanterol waren Kopfschmerzen und Nasopharyngitis. Mit Ausnahme von Pneumonien und Frakturen war das Sicherheitsprofil bei Patienten mit Asthma und COPD ähnlich. In den klinischen Studien wurden Pneumonien und Frakturen bei COPD-Patienten häufiger beobachtet.

Tabellarische Auflistung der Nebenwirkungen

Die Nebenwirkungen sind nach Systemorganklasse und Häufigkeit aufgeführt. Bei den Häufigkeitsangaben zu Nebenwirkungen werden folgende Kategorien zugrunde gelegt: sehr häufig (≥ 1/10), häufig (≥ 1/100, < 1/10), gelegentlich (≥ 1/1.000, < 1/100), selten (≥ 1/10.000, < 1/1.000), sehr selten (< 1/10.000).

Innerhalb jeder Häufigkeitskategorie sind die Nebenwirkungen nach abnehmendem Schweregrad gelistet.

Siehe nebenstehende Tabelle

Beschreibung ausgewählter Nebenwirkungen

***Pneumonie (siehe Abschnitt 4.4)**

In einer zusammenfassenden Analyse von zwei identisch angelegten 1-Jahres Studien bei mittelschwerer bis schwerer COPD (mittleres prognostiziertes postbronchodilatatorisches FEV₁ beim Screening 45 %, Standardabweichung (SD) 13 %) mit einer Exazerbation im Vorjahr (n = 3.255) war die Anzahl von Pneumonien pro 1.000 Patienten

tenjahre 97,9 bei FF/VI 184/22, 85,7 in der FF/VI 92/22-Gruppe und 42,3 in der VI 22-Gruppe. Für schwere Pneumonien war die korrespondierende Anzahl an Ereignissen pro 1.000 Patientenjahre entsprechend 33,6, 35,5 und 7,6, während für schwerwiegende Pneumonien die korrespondierende Fallzahl pro 1.000 Patientenjahre 35,1 mit FF/VI 184/22, 42,9 mit FF/VI 92/22 und 12,1 mit VI 22 war. Die bezüglich der Exposition adjustierten Fälle einer Pneumonie mit tödlichem Ausgang waren 8,8 für FF/VI 184/22 im Vergleich zu 1,5 für FF/VI 92/22 und 0 für VI 22.

In einer placebokontrollierten Studie (SUMMIT) bei Patienten mit mittelschwerer COPD (mittlerer Prozentsatz des postbronchodilatatorischen FEV₁ 60 %, SD 6 % beim Screening) und einem erhöhten Risiko für kardiovaskuläre Erkrankungen oder einer entsprechenden Vorgeschichte betrug die Inzidenz von Pneumonien mit FF/VI, FF, VI und Placebo: Nebenwirkungen (6 %, 5 %, 4 %, 5 %); schwerwiegende Nebenwirkungen (3 %, 4 %, 3 %, 3 %); letal verlaufene Pneumonien, die dem Behandlungszeitraum zugeordnet wurden (0,3 %, 0,2 %, 0,1 %, 0,2 %); hochgerechnet auf die Exposition betragen die Anteile (pro 1000 Behandlungsjahre): Nebenwirkungen (39,5; 42,4; 27,7; 38,4); schwerwiegende Nebenwirkungen (22,4; 25,1; 16,4; 22,2); letal verlaufene Pneumonien, die dem Behandlungszeitraum zugeordnet wurden (1,8; 1,5; 0,9; 1,4).

In einer zusammenfassenden Analyse von 11 Studien bei Asthma (7.034 Patienten) war die Inzidenz von Pneumonien pro 1.000 Patientenjahre 18,4 bei FF/VI 184/22 im Vergleich zu 9,6 bei FF/VI 92/22 und 8,0 in der Placebo-Gruppe.

****Frakturen**

In zwei identisch angelegten 12-monatigen Studien mit insgesamt 3.255 COPD-Patienten war die Inzidenz von Knochenfrakturen in allen Behandlungsgruppen insgesamt niedrig. Dabei war die Inzidenz in allen mit Relvar Ellipta behandelten Gruppen höher (2 %) als in der Gruppe mit Vilanterol 22 Mikrogramm (< 1 %). Auch wenn in den mit Relvar Ellipta behandelten Gruppen mehr Frakturen auftraten als in der Gruppe mit Vilanterol 22 Mikrogramm, traten bei < 1 % der Patienten in den Behandlungsarmen mit Relvar Ellipta und Vilanterol die üblicherweise mit einer Kortikosteroidtherapie assoziierten Frakturen (z.B. Spinalkompression/thorakolumbale Wirbelfrakturen, Hüft- und Acetabulumfrakturen) auf.

Bei der SUMMIT Studie betrug die Inzidenz aller Frakturereignisse unter FF/VI, FF, VI und Placebo 2 % in jedem Arm; die Inzidenz von Frakturen, die für gewöhnlich mit Anwendung von ICS assoziiert sind, betrug weniger als 1 % in jedem Arm. Hochgerechnet auf die Exposition betragen die Anteile (pro 1000 Behandlungsjahre) für alle Frakturen jeweils 13,6; 12,8; 13,2; 11,5 und für Frakturen, die für gewöhnlich mit

| Systemorganklasse | Nebenwirkung(en) | Häufigkeit |
|--|--|----------------------------------|
| Infektionen und parasitäre Erkrankungen | Pneumonie* Infektion der oberen Atemwege Bronchitis Influenza Candidiasis im Mund- und Rachenraum | Häufig |
| Erkrankungen des Immunsystems | Überempfindlichkeitsreaktionen einschließlich Anaphylaxie, Angioödem, Hautausschlag und Urtikaria | Selten |
| Stoffwechsel- und Ernährungsstörungen | Hyperglykämie | Gelegentlich |
| Psychiatrische Erkrankungen | Angstzustände | Selten |
| Erkrankungen des Nervensystems | Kopfschmerzen Tremor | Sehr häufig Selten |
| Augenerkrankungen | Verschwommenes Sehen (siehe Abschnitt 4.4) | Gelegentlich |
| Herzkrankungen | Extrasystolen Palpitationen Tachykardie | Gelegentlich Selten Selten |
| Erkrankungen der Atemwege, des Brustraums und Mediastinums | Nasopharyngitis Paradoxe Bronchospasmus Schmerzen im Oropharynx Sinusitis Pharyngitis Rhinitis Husten Dysphonie | Sehr häufig Selten Häufig |
| Erkrankungen des Gastrointestinaltrakts | Bauchschmerzen | Häufig |
| Skelettmuskulatur-, Bindegewebs- und Knochenkrankungen | Arthralgie Rückenschmerzen Frakturen** Muskelkrämpfe | Häufig |
| Allgemeine Erkrankungen und Beschwerden am Verabreichungsort | Fieber | Häufig |

*, ** Siehe „Beschreibung ausgewählter Nebenwirkungen“

Anwendung von ICS assoziiert sind, jeweils 3,4; 3,9; 2,4; 2,1.

In einer zusammenfassenden Analyse von 11 Studien bei Asthma (7.034 Patienten) war die Inzidenz von Frakturen < 1% und diese waren dabei meist mit einem Trauma verbunden.

Meldung des Verdachts auf Nebenwirkungen
Die Meldung des Verdachts auf Nebenwirkungen nach der Zulassung ist von großer Wichtigkeit. Sie ermöglicht eine kontinuierliche Überwachung des Nutzen-Risiko-Verhältnisses des Arzneimittels. Angehörige von Gesundheitsberufen sind aufgefordert, jeden Verdachtsfall einer Nebenwirkung über das nationale Meldesystem anzuzeigen:

Bundesinstitut für Arzneimittel und Medizinprodukte
Abt. Pharmakovigilanz
Kurt-Georg-Kiesinger-Allee 3
53175 Bonn
Website: <http://www.bfarm.de>

4.9 Überdosierung

Symptome und Anzeichen

Eine Überdosierung von Fluticasonfuroat/Vilanterol kann Anzeichen und Symptome aufgrund der Wirkungen der Einzelbestandteile hervorrufen. Dazu gehören diejenigen, die bei einer Überdosierung anderer Beta₂-Agonisten beobachtet werden, und solche, die den bekannten Klasseneffekten inhalativer Kortikosteroide entsprechen (siehe Abschnitt 4.4).

Behandlung

Es gibt keine spezifische Behandlung für eine Überdosierung von Fluticasonfuroat/Vilanterol. Bei einer Überdosierung sollte der Patient bedarfsgerecht supportiv behandelt und entsprechend überwacht werden.

Eine kardioselektive Beta-Blockade sollte nur bei starken Zeichen einer Überdosierung von Vilanterol, die klinisch besorgniserregend sind und nicht auf supportive Maßnahmen ansprechen, erwogen werden. Kardioselektive Beta-Blocker sollten bei Patienten mit Bronchospasmen in der Vorgeschichte mit Vorsicht angewendet werden.

Die weitere Behandlung sollte wie klinisch angezeigt oder gegebenenfalls entsprechend den Empfehlungen des nationalen Giftinformationszentrums erfolgen.

5. PHARMAKOLOGISCHE EIGENSCHAFTEN

5.1 Pharmakodynamische Eigenschaften

Pharmakotherapeutische Gruppe: Mittel bei obstruktiven Atemwegserkrankungen, Sympathomimetika in Kombination mit Kortikosteroiden oder anderen Mitteln, exkl. Anticholinergika, ATC-Code: R03AK10.

Wirkmechanismus

Fluticasonfuroat und Vilanterol gehören zu zwei Arzneimittelklassen (synthetisches Kortikosteroid und selektiver, langwirksamer Beta₂-Rezeptoragonist).

Pharmakodynamische Wirkungen

Fluticasonfuroat

Fluticasonfuroat ist ein synthetisches, 3-fach fluoriertes Kortikosteroid mit starker anti-

phlogistischer Wirkung. Der genaue Mechanismus, über den Fluticasonfuroat Asthma- und COPD-Symptome beeinflusst, ist nicht bekannt. Kortikosteroide haben ein breites Spektrum an Wirkungen auf viele Zelltypen (z. B. Eosinophile, Makrophagen, Lymphozyten) und Mediatoren (z. B. an Entzündungsvorgängen beteiligte Zytokine und Chemokine).

Vilanteroltrifenat

Vilanteroltrifenat ist ein selektiver langwirksamer beta₂-adrenerger Agonist (LABA). Die pharmakologischen Wirkungen von Beta₂-Adrenozeptoragonisten einschließlich Vilanteroltrifenat sind zumindest teilweise auf eine Stimulation der intrazellulären Adenylatcyclase zurückzuführen, das Enzym, das die Umwandlung von Adenosin-triphosphat (ATP) zu zyklischem 3',5'-Adenosinmonophosphat (zyklisches AMP) katalysiert. Erhöhte Spiegel von zyklischem AMP rufen eine Relaxation der glatten Bronchialmuskulatur hervor und hemmen die Freisetzung von Mediatoren der allergischen Sofortreaktion aus den Zellen, insbesondere aus Mastzellen.

Zwischen Kortikosteroiden und LABAs kommt es zu molekularen Interaktionen, wobei Steroide das Beta₂-Rezeptor-Gen aktivieren, so dass die Zahl der Rezeptoren und ihre Empfindlichkeit zunimmt, während LABAs den Glukokortikoidrezeptor für die steroidabhängige Aktivierung vorbereiten und die nukleäre Translokation in die Zellen verstärken. Diese synergistischen Interaktionen spiegeln sich in einer verstärkten anti-phlogistischen Wirkung wider. Diese wurde *in vitro* und *in vivo* in einer Reihe von Entzündungszellen nachgewiesen, die für die Pathophysiologie sowohl von Asthma als auch von COPD relevant sind. Für Konzentrationen unter klinischer Dosierung wurde in mononukleären Zellen des peripheren Blutes von COPD Patienten ein größerer anti-inflammatorischer Effekt in Gegenwart der Kombination Fluticasonfuroat/Vilanterol im Vergleich zu Fluticasonfuroat allein festgestellt. Die verbesserte anti-inflammatorische Wirkung der LABA Komponente war ähnlich zu jener, die mit anderen ICS/LABA Kombinationen erreicht wurde.

Klinische Wirksamkeit und Sicherheit

Asthma

In drei randomisierten, doppelblinden Phase-III-Studien (HZA106827, HZA106829 und HZA106837) unterschiedlicher Länge wurden die Sicherheit und Wirksamkeit von Fluticasonfuroat/Vilanterol bei erwachsenen und jugendlichen Patienten mit persistierendem Asthma untersucht. Alle Patienten hatten vor Studienvisite 1 mindestens 12 Wochen lang ein ICS (inhalatives Kortikosteroid) mit oder ohne LABA angewendet. In der Studie HZA106837 hatten alle Patienten in dem Jahr vor Studienvisite 1 mindestens eine Exazerbation, die mit oralen Kortikosteroiden behandelt werden musste. Die Studie HZA106827 dauerte 12 Wochen und verglich die Wirksamkeit von Fluticasonfuroat/Vilanterol 92/22 Mikrogramm [n = 201] und FF 92 Mikrogramm [n = 205] mit der von Placebo [n = 203], wobei alle Prüfpräparate einmal täglich angewendet wurden. Die Studie HZA106829 dauerte

24 Wochen und verglich die Wirksamkeit von Fluticasonfuroat/Vilanterol 184/22 Mikrogramm [n = 197] und FF 184 Mikrogramm [n = 194], die beide einmal täglich angewendet wurden, mit der Wirksamkeit von FF 500 Mikrogramm zweimal täglich [n = 195].

Die co-primären Wirksamkeitseindpunkte in den Studien HZA106827/HZA106829 waren die Änderung des FEV₁-Talwerts (vor Bronchodilatator-Gabe und vor Medikation) bei der Studienvisite am Ende der Behandlungsphase gegenüber dem Ausgangswert, die bei allen Patienten bestimmt wurde, und das gewichtete mittlere serielle FEV₁ über 0-24 Stunden nach Medikation, das bei einer Untergruppe von Patienten am Ende der Behandlungsphase berechnet wurde. Ein sekundärer Endpunkt mit ausreichender Teststärke war die prozentuale Änderung der 24-Stunden-Phasen ohne Bedarfsmedikation während der Behandlung gegenüber dem Ausgangswert. Die Ergebnisse für die primären und wichtigsten sekundären Endpunkte in diesen Studien sind in Tabelle 1 auf Seite 6 angegeben.

Die Behandlung in der Studie HZA106837 war von unterschiedlicher Dauer (mindestens 24 Wochen bis maximal 76 Wochen, wobei die Mehrzahl der Patienten mindestens 52 Wochen lang behandelt wurde). In der Studie HZA106837 wurden die Patienten zu einer Behandlung mit Fluticasonfuroat/Vilanterol 92/22 Mikrogramm [n = 1.009] oder FF 92 Mikrogramm [n = 1.010], die beide einmal täglich angewendet wurden, randomisiert. Der primäre Endpunkt in der Studie HZA106837 war die Zeit bis zur ersten schweren Asthmaexazerbation. Eine schwere Asthmaexazerbation war definiert als Verschlechterung des Asthmas, die die Anwendung systemischer Kortikosteroide für mindestens 3 Tage erforderte, eine stationäre Krankenhauseinweisung oder ein asthmabedingter Besuch der Notfallambulanz, bei dem systemische Kortikosteroide notwendig waren. Die adjustierte mittlere Änderung des FEV₁-Talwerts gegenüber dem Ausgangswert wurde als sekundärer Endpunkt untersucht.

In der Studie HZA106837 wurde das Risiko, eine schwere Asthmaexazerbation zu erleiden, bei den mit Fluticasonfuroat/Vilanterol 92/22 Mikrogramm behandelten Patienten im Vergleich zu FF 92 Mikrogramm allein um 20% reduziert (Hazard Ratio 0,795, p = 0,036, 95%-KI 0,642; 0,985). Die Rate schwerer Asthmaexazerbationen pro Patient pro Jahr betrug in der Gruppe mit FF 92 Mikrogramm 0,19 (ca. eine alle 5 Jahre) und in der Gruppe mit Fluticasonfuroat/Vilanterol 92/22 Mikrogramm 0,14 (ca. eine alle 7 Jahre). Das Verhältnis der Exazerbationsraten unter Fluticasonfuroat/Vilanterol 92/22 Mikrogramm und FF 92 Mikrogramm betrug 0,755 (95%-KI 0,603; 0,945). Dies entspricht einer Reduktion der Rate schwerer Asthmaexazerbationen bei den mit Fluticasonfuroat/Vilanterol 92/22 Mikrogramm behandelten Patienten um 25% im Vergleich zu FF 92 Mikrogramm (p = 0,014). Die über 24 Stunden anhaltende bronchodilatatorische Wirkung von Fluticasonfuroat/Vilanterol blieb während einer einjähri-



Tabelle 1: Ergebnisse für die primären und wichtigsten sekundären Endpunkte in den Studien HZA106827 und HZA106829

| Studie Nr. | HZA106829 | | HZA106827 | |
|--|--|---|--|--|
| | FF/VI 184/22 einmal täglich vs. FF 184 einmal täglich | FF/VI 184/22 einmal täglich vs. FP 500 zweimal täglich | FF/VI 92/22 einmal täglich vs. FF 92 einmal täglich | FF/VI 92/22 einmal täglich vs. Placebo einmal täglich |
| Änderung des FEV₁-Talwerts gegenüber dem Ausgangswert bei Fortschreiben des zuletzt beobachteten Wertes (Last Observation Carried Forward, LOCF) | | | | |
| Behandlungsunterschied | 193 ml | 210 ml | 36 ml | 172 ml |
| p-Wert (95 %-KI) | p < 0,001 (108; 277) | p < 0,001 (127; 294) | p = 0,405 (-48; 120) | p < 0,001 (87; 258) |
| Gewichtetes mittleres serielles FEV₁ über 0-24 Stunden nach Medikation | | | | |
| Behandlungsunterschied | 136 ml | 206 ml | 116 ml | 302 ml |
| p-Wert (95 %-KI) | p = 0,048 (1; 270) | p = 0,003 (73; 339) | p = 0,06 (-5; 236) | p < 0,001 (178; 426) |
| Prozentuale Änderung der 24-Stunden-Phasen ohne Bedarfsmedikation gegenüber dem Ausgangswert | | | | |
| Behandlungsunterschied | 11,7% | 6,3% | 10,6% | 19,3% |
| p-Wert (95 %-KI) | p < 0,001 (4,9; 18,4) | p = 0,067 (-0,4; 13,1) | p < 0,001 (4,3; 16,8) | p < 0,001 (13,0; 25,6) |
| Prozentuale Änderung der symptomfreien 24-Stunden-Phasen gegenüber dem Ausgangswert | | | | |
| Behandlungsunterschied | 8,4% | 4,9% | 12,1% | 18,0% |
| p-Wert (95 %-KI) | p = 0,010 (2,0; 14,8) | p = 0,137 (-1,6; 11,3) | p < 0,001 (6,2; 18,1) | p < 0,001 (12,0; 23,9) |
| Änderung des expiratorischen Spitzenflusses am Morgen gegenüber dem Ausgangswert | | | | |
| Behandlungsunterschied | 33,5 l/min | 32,9 l/min | 14,6 l/min | 33,3 l/min |
| p-Wert (95 %-KI) | p < 0,001 (22,3; 41,7) | p < 0,001 (24,8; 41,1) | p < 0,001 (7,9; 21,3) | p < 0,001 (26,5; 40,0) |
| Änderung des expiratorischen Spitzenflusses am Abend gegenüber dem Ausgangswert | | | | |
| Behandlungsunterschied | 30,7 l/min | 26,2 l/min | 12,3 l/min | 28,2 l/min |
| p-Wert (95 %-KI) | p < 0,001 (22,5; 38,9) | p < 0,001 (18,0; 34,3) | p < 0,001 (5,8; 18,8) | p < 0,001 (21,7; 34,8) |

* FF/VI = Fluticasonfuroat/Vilanterol

gen Behandlungszeit bestehen, ohne dass eine Abnahme der Wirksamkeit erkennbar war (keine Tachyphylaxie). Fluticasonfuroat/Vilanterol 92/22 Mikrogramm führte in den Wochen 12, 36 und 52 sowie am Endpunkt im Vergleich zu FF 92 Mikrogramm durchgängig zu Verbesserungen des FEV₁-Talwerts von 83 ml bis 95 ml (p < 0,001, 95 %-KI 52; 126 ml am Endpunkt). Am Ende der Behandlung waren 44 % der Patienten in der Gruppe mit Fluticasonfuroat/Vilanterol 92/22 Mikrogramm gut kontrolliert (ACQ7 ≤ 0,75), in der FF 92 Mikrogramm Gruppe dagegen 36 % der Patienten (p < 0,001, 95 %-KI 1,23; 1,82).

Studien versus Salmeterol/Fluticasonpropionat-Kombinationen

In einer 24-wöchigen Studie (HZA113091) bei erwachsenen und jugendlichen Patienten mit unkontrolliertem persistierendem Asthma ergaben sich sowohl mit einmal täglich abends angewendetem Fluticasonfuroat/Vilanterol 92/22 Mikrogramm als auch mit zweimal täglich angewendetem Salmeterol/FP 50/250 Mikrogramm Verbesserungen der Lungenfunktion gegenüber dem Ausgangswert. Die adjustierten mittleren Zunahmen des gewichteten mittleren FEV₁ von 0-24 Stunden gegenüber dem Ausgangswert von 341 ml (Fluticasonfuroat/Vilanterol) und von 377 ml (Salmeterol/FP) zeigten, dass beide Behandlungen zu einer

generellen Verbesserung der Lungenfunktion über 24 Stunden führten. Der adjustierte mittlere Behandlungsunterschied von -37 ml zwischen den Gruppen war statistisch nicht signifikant (p = 0,162). Beim FEV₁-Talwert erreichten die Patienten in der Fluticasonfuroat/Vilanterol-Gruppe eine mittlere Änderung des Kleinste-Quadrat-Schätzers gegenüber dem Ausgangswert von 281 ml und die Patienten in der Salmeterol/FP-Gruppe eine Änderung von 300 ml (der Unterschied des adjustierten Mittelwerts von -19 ml (95 %-KI: -0,073; 0,034) war statistisch nicht signifikant (p = 0,485)).

Es wurde eine 24-wöchige, randomisierte, doppelblinde Studie (201378) mit Parallelgruppen durchgeführt, um die Nicht-Unterlegenheit (mit einer Toleranz von -100 ml für den FEV₁-Talwert) von Fluticasonfuroat/Vilanterol 92/22 einmal täglich gegenüber Salmeterol/FP 50/250 zweimal täglich zu untersuchen, bei Erwachsenen und Jugendlichen, deren Asthma nach 4-wöchiger Behandlung mit unverblindetem Salmeterol/FP 50/250 zweimal täglich (N = 1504) gut kontrolliert war. Probanden, die auf FF/VI einmal täglich randomisiert wurden, hielten eine Lungenfunktion aufrecht, die vergleichbar war mit jener der Probanden, die auf Salmeterol/FP zweimal täglich randomisiert wurden [Unterschied im FEV₁-Talwert von +19 ml (95 % KI: -11,49)].

Es wurden keine geeigneten Vergleichsstudien versus Salmeterol/FP oder versus andere ICS/LABA Kombinationen durchgeführt, um die Wirkung auf Asthma-Exazerbationen zu vergleichen.

Monotherapie mit Fluticasonfuroat

Eine 24-wöchige randomisierte, doppelblinde placebokontrollierte Studie (FFA112059) bei erwachsenen und jugendlichen Patienten mit persistierendem Asthma untersuchte die Sicherheit und Wirksamkeit von FF 92 Mikrogramm einmal täglich [n = 114] und von FP 250 Mikrogramm zweimal täglich [n = 114] im Vergleich zu Placebo [n = 115]. Alle Patienten mussten vor Studienvisite 1 (Screeningvisite) seit mindestens 4 Wochen auf eine stabile Dosis eines ICS eingestellt sein. Die Anwendung von LABAs war in den 4 Wochen vor Visite 1 nicht erlaubt. Der primäre Wirksamkeitseindpunkt war die Änderung des FEV₁-Talwerts (vor Bronchodilatator und vor Medikation) gegenüber dem Ausgangswert bei der Studienvisite am Ende der Behandlungsphase. Ein sekundärer Endpunkt mit ausreichender Teststärke war die prozentuale Änderung von 24-Stunden-Phasen ohne Bedarfsmedikation während der 24-wöchigen Behandlung gegenüber dem Ausgangswert. Nach 24 Wochen hatte sich der FEV₁-Talwert unter FF und FP um 146 ml (95 %-KI 36; 257 ml, p = 0,009) bzw. 145 ml (95 %-KI 33; 257 ml, p = 0,011) im Vergleich zu Placebo erhöht. Sowohl FF als auch FP erhöhten den Prozentsatz von 24-Stunden-Phasen ohne Bedarfsmedikation im Vergleich zu Placebo, und zwar um 14,8 % (95 %-KI 6,9; 22,7, p < 0,001) bzw. 17,9 % (95 %-KI 10,0; 25,7, p < 0,001).

Studie mit Allergenprovokation

Die bronchoprotektive Wirkung von Fluticasonfuroat/Vilanterol 92/22 Mikrogramm auf die frühe und verzögerte asthmatische Reaktion auf ein inhalatives Allergen wurde in einer placebokontrollierten Studie mit wiederholter Verabreichung in einem 4-fach Crossover-Design (HZA113126) bei Patienten mit leichtem Asthma untersucht. Die Patienten erhielten randomisiert 21 Tage lang einmal täglich entweder Fluticasonfuroat/Vilanterol 92/22 Mikrogramm, FF 92 Mikrogramm, Vilanterol 22 Mikrogramm oder Placebo, gefolgt von einer Allergenprovokation 1 Stunde nach der letzten Gabe. Bei dem Allergen handelte es sich um Hausstaubmilben, Katzenschuppen oder Birkenpollen; die Auswahl erfolgte anhand individueller Screening-Tests. Serielle FEV₁-Messungen wurden mit Werten verglichen, die vor der Allergenprovokation nach Inhalation von Kochsalzlösung (Ausgangswert) gemessen worden waren. Insgesamt wurden die stärksten Effekte auf die frühe asthmatische Reaktion mit Fluticasonfuroat/Vilanterol 92/22 Mikrogramm im Vergleich zu FF 92 Mikrogramm oder Vilanterol 22 Mikrogramm allein festgestellt. Sowohl Fluticasonfuroat/Vilanterol 92/22 Mikrogramm als auch FF 92 Mikrogramm hoben die verzögerte asthmatische Reaktion im Vergleich zur Vilanterol-Monotherapie praktisch auf. Fluticasonfuroat/Vilanterol 92/22 Mikrogramm bot einen signifikant stärkeren Schutz gegen die allergeninduzierte bronchiale Hyperreaktivität als die FF- und Vilanterol-Monotherapie.

rapien, bestimmt anhand eines Methacholin-Provokationstests an Tag 22.

Kinder und Jugendliche

Die Europäische Arzneimittel-Agentur hat für Relvar Ellipta eine Zurückstellung von der Verpflichtung zur Vorlage von Ergebnissen zu Studien in einer oder mehreren pädiatrischen Altersklassen im Anwendungsgebiet Asthma gewährt (siehe Abschnitt 4.2 bzgl. Informationen zur Anwendung bei Kindern und Jugendlichen).

5.2 Pharmakokinetische Eigenschaften

Resorption

Die absolute Bioverfügbarkeit von Fluticasonfuroat und Vilanterol bei Anwendung als Inhalation in Form von Fluticasonfuroat/Vilanterol betrug durchschnittlich 15,2% bzw. 27,3%. Die orale Bioverfügbarkeit sowohl von Fluticasonfuroat als auch von Vilanterol war gering und betrug durchschnittlich 1,26% bzw. < 2%. Aufgrund dieser geringen oralen Bioverfügbarkeit ist die systemische Exposition von Fluticasonfuroat und Vilanterol nach inhalativer Anwendung in erster Linie durch die Resorption des inhalierten Anteils der in die Lunge freigesetzten Dosis bedingt.

Verteilung

Nach intravenöser Anwendung verteilen sich sowohl Fluticasonfuroat als auch Vilanterol extensiv, mit durchschnittlichen Verteilungsvolumina im Steady-State von 661 l bzw. 165 l.

Sowohl Fluticasonfuroat als auch Vilanterol zeigen nur geringe Assoziation mit Erythrozyten. Die In-vitro-Plasmaproteinbindung von Fluticasonfuroat und Vilanterol in Humanplasma war hoch und betrug durchschnittlich > 99,6% bzw. 93,9%. Bei Probanden mit Einschränkung der Nieren- oder Leberfunktion kam es nicht zu einer Abnahme der In-vitro-Plasmaproteinbindung. Fluticasonfuroat und Vilanterol sind Substrate von P-Glycoprotein (P-gp). Jedoch wird es für unwahrscheinlich gehalten, dass die gleichzeitige Anwendung von Fluticasonfuroat/Vilanterol mit P-gp-Inhibitoren die systemische Exposition von Fluticasonfuroat oder Vilanterol verändert, da beide gut resorbierbare Moleküle sind.

Biotransformation

Wie In-vitro-Daten zeigen, erfolgt die Metabolisierung sowohl von Fluticasonfuroat als auch von Vilanterol beim Menschen in erster Linie durch CYP3A4.

Fluticasonfuroat wird hauptsächlich durch Hydrolyse der S-Fluormethyl-Carbothioat-Gruppe zu Metaboliten mit signifikant reduzierter Kortikosteroidaktivität abgebaut. Vilanterol wird hauptsächlich durch O-Dealkylierung zu einer Reihe von Metaboliten mit signifikant reduzierter β_1 - und β_2 -Agonistenaktivität abgebaut.

Elimination

Nach oraler Anwendung wird Fluticasonfuroat beim Menschen hauptsächlich durch Metabolisierung eliminiert, wobei die Metaboliten fast ausschließlich in den Fäzes ausgeschieden werden und < 1% der radioaktiven Dosis im Urin wiedergefunden wird.

Nach oraler Anwendung wird Vilanterol hauptsächlich durch Metabolisierung eliminiert, gefolgt von der Ausscheidung von Metaboliten in Urin und Fäzes, die in einer Studie mit oraler Anwendung der radioaktiv markierten Substanz beim Menschen etwa 70% bzw. 30% der radioaktiven Dosis ausmachte. Die scheinbare Plasmaeliminationshalbwertszeit von Vilanterol nach einer inhalativen Einzeldosis von Fluticasonfuroat/Vilanterol beträgt durchschnittlich 2,5 Stunden. Die effektive Halbwertszeit für die Akkumulation von Vilanterol, bestimmt nach wiederholter Inhalation von 25 Mikrogramm-Dosen Vilanterol, beträgt bei Asthma-Patienten 16,0 Stunden und bei COPD-Patienten 21,3 Stunden.

Kinder und Jugendliche

Bei Jugendlichen (ab 12 Jahren) werden keine Dosisanpassungen empfohlen. Die Pharmakokinetik von Fluticasonfuroat/Vilanterol bei Patienten unter 12 Jahren wurde nicht untersucht. Die Sicherheit und Wirksamkeit von Fluticasonfuroat/Vilanterol bei Kindern unter 12 Jahren sind bisher noch nicht erwiesen.

Besondere Patientengruppen

Ältere Patienten (> 65 Jahre)

Die Auswirkungen des Alters auf die Pharmakokinetik von Fluticasonfuroat und Vilanterol wurden in Phase-III-Studien bei COPD und Asthma bestimmt. Bei Asthma-Patienten ergab sich kein Hinweis auf einen Effekt des Alters (12-84 Jahre) auf die Pharmakokinetik von Fluticasonfuroat und Vilanterol.

Bei Asthma-Patienten und COPD-Patienten werden keine Dosisanpassungen empfohlen.

Einschränkung der Nierenfunktion

Eine klinische Studie zur Pharmakologie von Fluticasonfuroat/Vilanterol zeigte, dass eine schwere Einschränkung der Nierenfunktion (Kreatinin-Clearance < 30 ml/min) im Vergleich zu gesunden Probanden nicht zu einer signifikant höheren Exposition von Fluticasonfuroat oder Vilanterol oder einer stärker ausgeprägten systemischen Kortikosteroid- oder β_2 -agonistischen Wirkung führt.

Bei Patienten mit Einschränkung der Nierenfunktion ist keine Dosisanpassung erforderlich.

Die Auswirkungen einer Hämodialyse wurden nicht untersucht.

Einschränkung der Leberfunktion

Nach wiederholter Anwendung von Fluticasonfuroat/Vilanterol über 7 Tage kam es bei Probanden mit Einschränkung der Leberfunktion (Child-Pugh A, B oder C) im Vergleich zu gesunden Probanden zu einem Anstieg der systemischen Exposition von Fluticasonfuroat (bis zum 3-fachen, gemessen anhand der $AUC_{(0-24)}$). Der Anstieg der systemischen Exposition von Fluticasonfuroat bei Probanden mit mittelschwerer Einschränkung der Leberfunktion (Child-Pugh B; Fluticasonfuroat/Vilanterol 184/22 Mikrogramm) war mit einer Abnahme des Serumcortisolspiegels um durchschnittlich 34% gegenüber gesunden Probanden verbunden. Die dosisnormalisierte systemische Exposition von Fluticasonfuroat war bei Probanden mit mittelschwerer und schwerer

Einschränkung der Leberfunktion (Child-Pugh B oder C) vergleichbar.

Nach wiederholter Anwendung von Fluticasonfuroat/Vilanterol über 7 Tage kam es bei Probanden mit leichter, mittelschwerer oder schwerer Einschränkung der Leberfunktion (Child-Pugh A, B oder C) nicht zu einem signifikanten Anstieg der systemischen Exposition von Vilanterol (C_{max} und AUC).

Die Kombination Fluticasonfuroat/Vilanterol hatte bei Probanden mit leichter oder mittelschwerer Einschränkung der Leberfunktion (Vilanterol, 22 Mikrogramm) oder mit schwerer Einschränkung der Leberfunktion (Vilanterol, 12,5 Mikrogramm) im Vergleich zu gesunden Probanden keine klinisch signifikanten Auswirkungen auf systemische beta-adrenerge Wirkungen (Herzfrequenz oder Serumkalium).

Andere besondere Patientengruppen

Bei Asthma-Patienten waren die Schätzungen für die $AUC_{(0-24)}$ von Fluticasonfuroat für ostasiatische, japanische und südostasiatische Probanden (12-13% der Probanden) um durchschnittlich 33% bis 53% höher als bei anderen ethnischen Gruppen. Es ergab sich jedoch kein Hinweis darauf, dass die höhere systemische Exposition in dieser Population mit einem stärkeren Effekt auf die 24-Stunden-Urinausscheidung von Cortisol verbunden war. Im Durchschnitt ist die C_{max} von Vilanterol bei diesen Patienten asiatischer Abstammung um voraussichtlich 220 bis 287% höher als bei Patienten anderer ethnischer Herkunft und die $AUC_{(0-24)}$ ist vergleichbar. Es ergab sich jedoch kein Hinweis darauf, dass diese höhere C_{max} von Vilanterol klinisch signifikante Auswirkungen auf die Herzfrequenz hat.

Geschlecht, Körpergewicht und BMI

In einer populationspharmakokinetischen Analyse von Phase-III-Daten bei 1.213 Asthma-Patienten (712 Frauen) ergab sich kein Hinweis auf einen Einfluss von Geschlecht, Körpergewicht oder BMI (Body Mass Index) auf die Pharmakokinetik von Fluticasonfuroat.

In einer populationspharmakokinetischen Analyse bei 856 Asthma-Patienten (500 Frauen) ergab sich kein Hinweis auf einen Einfluss von Geschlecht, Körpergewicht oder BMI auf die Pharmakokinetik von Vilanterol.

Eine Dosisanpassung basierend auf Geschlecht, Körpergewicht oder BMI ist nicht erforderlich.

5.3 Präklinische Daten zur Sicherheit

Die in präklinischen Studien mit Fluticasonfuroat oder Vilanterol beobachteten pharmakologischen und toxikologischen Wirkungen waren die typischerweise mit Glukokortikoiden oder β_2 -Agonisten verbundenen. Die Anwendung von Fluticasonfuroat zusammen mit Vilanterol führte nicht zu einer signifikanten neuen toxischen Wirkung.

Genotoxizität und Kanzerogenität

Fluticasonfuroat

Fluticasonfuroat war in einer Standardtestbatterie nicht genotoxisch und in Lebenszeitalationsstudien bei Ratten oder Mäu-

sen bei ähnlichen Expositionen wie bei der beim Menschen empfohlenen Höchstdosis (gemessen an der AUC) nicht kanzerogen.

Vilanteroltrifenat

In Studien zur Genotoxizität waren Vilanterol (als Alpha-Phenylcinnamat) und Triphenyl-essigsäure nicht genotoxisch; dies zeigt, dass Vilanterol (als Trifenat) für den Menschen keine genotoxische Gefahr darstellt.

Wie andere Beta₂-Agonisten verursachte Vilanteroltrifenat in Lebenszeitalationsstudien im Reproduktionstrakt weiblicher Ratten und Mäuse sowie in der Hypophyse von Ratten proliferative Wirkungen. Bei Ratten oder Mäusen kam es bei 2- bzw. 30-fach höherer Exposition als der beim Menschen empfohlenen Höchstdosis (gemessen an der AUC) nicht zu einem Anstieg der Tumorzinzidenz.

Reproduktionstoxizität

Fluticasonfuroat

Die Wirkungen nach inhalativer Anwendung von Fluticasonfuroat in Kombination mit Vilanterol bei Ratten waren ähnlich denen, die mit Fluticasonfuroat allein beobachtet wurden.

Fluticasonfuroat war bei Ratten oder Kaninchen nicht teratogen, verzögerte jedoch bei Ratten die Entwicklung und führte bei Kaninchen in maternotoxischen Dosen zu Fehlgeburten. Bei Ratten kam es bei ca. 3-fach höherer Exposition als der beim Menschen empfohlenen Höchstdosis (gemessen an der AUC) nicht zu Wirkungen auf die Entwicklung.

Vilanteroltrifenat

Vilanteroltrifenat war bei Ratten nicht teratogen. In Inhalationsstudien bei Kaninchen verursachte Vilanteroltrifenat ähnliche Wirkungen, wie sie bei anderen Beta₂-Agonisten beobachtet werden (Gaumenspalte, offene Augenlider, Verschmelzung der Brustbeinsegmente und Flexur/Malrotation der Extremitäten). Bei subkutaner Anwendung zeigten sich bei 84-fach höherer Exposition als der beim Menschen empfohlenen Höchstdosis (gemessen an der AUC) keine Wirkungen.

Weder Fluticasonfuroat noch Vilanteroltrifenat hatten bei Ratten negative Auswirkungen auf die Fertilität oder die prä- und postnatale Entwicklung.

6. PHARMAZEUTISCHE ANGABEN

6.1 Liste der sonstigen Bestandteile

Lactose-Monohydrat
Magnesiumstearat (Ph.Eur.)

6.2 Inkompatibilitäten

Nicht zutreffend.

6.3 Dauer der Haltbarkeit

2 Jahre
Haltbarkeit nach Öffnen der Schale:
6 Wochen.

6.4 Besondere Vorsichtsmaßnahmen für die Aufbewahrung

Nicht über 25°C lagern. Bei Aufbewahrung im Kühlschrank sollte der Inhalator vor der

Anwendung über mindestens eine Stunde wieder auf Raumtemperatur gebracht werden.

In der Originalverpackung aufbewahren, um den Inhalt vor Feuchtigkeit zu schützen.

Das Datum, ab dem der Inhalator zu verwenden ist, auf das Etikett auf den dafür vorgesehenen Platz schreiben. Dieses Datum sollte ergänzt werden, sobald der Inhalator aus der Schale genommen wird.

6.5 Art und Inhalt des Behältnisses

Der Inhalator besteht aus einem hellgrauen Gehäuse, einer gelben Schutzkappe über dem Mundstück und einem Zählwerk, verpackt in eine Schale aus Folienlaminat, die einen Beutel mit Kieselgel als Trockenmittel enthält. Die Schale ist mit einer abziehbaren Deckfolie verschlossen.

Der Inhalator ist ein aus mehreren Komponenten zusammengesetztes Gerät und besteht aus Polypropylen, Polyethylen hoher Dichte, Polyoxymethylen, Polybutylenterephthalat, Acrylnitril-Butadien-Styrol, Polycarbonat und Edelstahl.

Der Inhalator enthält zwei Streifen aus Aluminiumfolienlaminat mit 14 oder 30 Dosen.

Packungsgrößen: Inhalatoren mit 14 oder 30 Dosen. Mehrfachpackung mit 3 x Inhalatoren mit 30 Dosen.

Es werden möglicherweise nicht alle Packungsgrößen in den Verkehr gebracht.

6.6 Besondere Vorsichtsmaßnahmen für die Beseitigung und sonstige Hinweise zur Handhabung

Nicht verwendetes Arzneimittel oder Abfallmaterial ist entsprechend den nationalen Anforderungen zu beseitigen.

7. INHABER DER ZULASSUNG

GlaxoSmithKline (Ireland) Limited
12 Riverwalk, Citywest Business Campus,
Dublin 24, Irland.

8. ZULASSUNGSNUMMER(N)

EU/1/13/886/004
EU/1/13/886/005
EU/1/13/886/006

9. DATUM DER ERTEILUNG DER ZULASSUNG/VERLÄNGERUNG DER ZULASSUNG

Datum der Erteilung der Zulassung:
13. November 2013
Datum der letzten Verlängerung der Zulassung:
26. Juli 2018

10. STAND DER INFORMATION

Dezember 2018

Ausführliche Informationen zu diesem Arzneimittel sind auf den Internetseiten der Europäischen Arzneimittel-Agentur <http://www.ema.europa.eu> verfügbar.

11. VERKAUFSABGRENZUNG

Verschreibungspflichtig

12. KONTAKTADRESSE IN DEUTSCHLAND

GlaxoSmithKline GmbH & Co. KG
80700 München
Service Tel.: 0800 1 22 33 55
Service Fax: 0800 1 22 33 66
E-Mail: produkt.info@gsk.com
<http://www.glaxosmithkline.de>

PAE 22281

Zentrale Anforderung an:

Rote Liste Service GmbH

Fachinfo-Service

Mainzer Landstraße 55
60329 Frankfurt